

**URZĄD MIASTA PIOTRKOWA TRYBUNALSKIEGO**  
REFERAT GOSPODARCZY

**Informacja**  
**o stanie mienia komunalnego**  
***na dzień 30 września 2008 roku***



**Piotrków Trybunalski**  
październik 2008 rok

## Spis treści

<b>Wprowadzenie .....</b>	<b>3</b>
 <b>CZĘŚĆ I</b>	
<b>DANE O SKŁADNIKACH MAJĄTKOWYCH GMINY</b>	
<b>I MIASTA PIOTRKÓW TRYBUNALSKI NA PRAWACH POWIATU .....</b>	<b>8</b>
 <b>Rozdział 1</b>	
Dane o zmianach w majątku komunalnym według stanu na dzień 30.09.2008 roku oraz porównanie w stosunku do stanu na dzień 30.09.2007 roku .....	11
<b>Rozdział 2</b>	
Udziały Gminy Miasta Piotrkowa Trybunalskiego w spółkach prawa handlowego .....	16
<b>Rozdział 3</b>	
Składniki majątku administrowane przez jednostki organizacyjne i spółki Gminy Miasta Piotrków Trybunalski .....	18
<b>Rozdział 4</b>	
Dochody uzyskane z tytułu wykonywania prawa własności i innych praw majątkowych oraz z wykonywania posiadania mienia .....	24
<b>Rozdział 5</b>	
Inne zdarzenia mające wpływ na stan mienia komunalnego .....	27
<b>Rozdział 6</b>	
Charakterystyka dróg publicznych Gminy Miasta Piotrków Trybunalski według stanu na dzień 30.09.2008 roku .....	32
<b>Rozdział 7</b>	
Wierzytelności przysługujące Gminie Miastu Piotrków Trybunalski według stanu na dzień 30.09.2008 roku .....	34
 <b>CZĘŚĆ II</b>	
<b>DANE ŹRÓDŁOWE O STANIE MIENIA KOMUNALNEGO</b>	
<b>W DYSPOZYCJI JEDNOSTEK ORGANIZACYJNYCH</b>	
<b>GMINY MIASTA PIOTRKÓW TRYBUNALSKI .....</b>	<b>36</b>
 <b>Podsumowanie .....</b>	 <b>47</b>
 <b>Wykaz tabel .....</b>	 <b>48</b>
 <b>Spis wykresów .....</b>	 <b>49</b>

## Wprowadzenie

Informacja o stanie mienia komunalnego Miasta Piotrkowa Trybunalskiego obejmuje zbiór danych dotyczących majątku Gminy Piotrków Trybunalski i Miasta Piotrków Trybunalski na prawach powiatu według stanu na dzień 30 września 2008 roku i przygotowana została zgodnie z wymogami, określonymi w art. 180 ustawy z dnia 30 czerwca 2005 roku o finansach publicznych (tekst jednolity: Dz.U. z 2005r. Nr 249, poz. 2104 z późn. zm.).

Założeniem niniejszego opracowania jest publikacja danych o przysługujących Gminie Miastu Piotrków Trybunalski:

- ⇒ prawach własności,
- ⇒ innych niż własność prawach majątkowych (w tym w szczególności o ograniczonych prawach rzeczowych, użytkowaniu wieczystym, wierzytelnościach, udziałach w spółkach, akcjach oraz posiadania),

a ponadto przedstawienie danych dotyczących:

- ⇒ posiadania składników majątkowych – w formie dzierżawy, najmu, użyczenia,
- ⇒ zmian w stanie mienia komunalnego, w stosunku do danych wykazanych w złożonej informacji według stanu na dzień 30 września 2007 roku,
- ⇒ dochodów uzyskanych z tytułu wykonywania prawa własności i innych praw majątkowych oraz z wykonywania posiadania,
- ⇒ innych zdarzeń mających wpływ na stan mienia komunalnego.

Pełna i rzetelna informacja o stanie mienia może stanowić podstawę do podejmowania trafnych decyzji o przeznaczeniu i sposobie wykorzystania składników majątkowych oraz kreowania optymalnej polityki gospodarczej miasta, może stanowić wyznacznik do obrania właściwej strategii zarządzania swoim majątkiem, która z kolei powinna określać, czy nieruchomości należy sprzedawać, dzierżawić, czy wynajmować oraz na jakich zasadach należy to czynić. Taka strategia może być różna, począwszy od prostego użyczenia, poprzez sprzedaż, a skończywszy na utworzeniu spółek kapitałowych. Tego nie narzucają bowiem żadne przepisy ani wytyczne. Od ich wyboru zależy głównie efektywne wykorzystanie mienia komunalnego.

Niniejsza informacja o stanie mienia komunalnego na dzień 30 września 2008 roku została sporządzona na podstawie Zarządzenia Nr 335 Prezydenta Miasta Piotrkowa Trybunalskiego z dnia 17 września 2008 roku w sprawie opracowania materiałów planistycznych do projektu uchwały budżetowej Miasta Piotrkowa Trybunalskiego na 2009 rok.

Gmina Miasto Piotrków Trybunalski realizuje swoje zadania określone przepisami ustawy z dnia 8 marca 1990 roku o samorządzie gminnym (Dz.U. z 2001r. Nr 142, poz. 1591 z późn. zm.) oraz ustawy z dnia 5 czerwca 1998 roku o samorządzie powiatowym (Dz.U. z 2001r. Nr 142, poz. 1592 z późn. zm.).

Gospodarowanie majątkiem Gminy Miasta Piotrków Trybunalski określają również przepisy:

- ⇒ ustawy z dnia 10 maja 1990 roku przepisy wprowadzające ustawę o samorządzie terytorialnym i ustawę o pracownikach samorządowych (Dz.U. z 1990r. Nr 32, poz. 191 z późn. zm.),
- ⇒ ustawy z dnia 29 września 1994 roku o rachunkowości (Dz.U. z 2002r. Nr 76, poz. 694 z późn. zm.),
- ⇒ ustawy z dnia 20 grudnia 1996 roku o gospodarce komunalnej (Dz.U. z 1997r. Nr 9, poz. 43 z późn. zm.),
- ⇒ ustawy z dnia 21 sierpnia 1997 roku o gospodarce nieruchomościami (Dz.U. z 2004r. Nr 261, poz. 2603 z późn. zm.),
- ⇒ rozporządzenia Rady Ministrów z dnia 30 grudnia 1999 roku w sprawie Klasyfikacji Środków Trwałych (Dz.U. z 1999r. Nr 112, poz. 1317 z późn. zm.),
- ⇒ rozporządzenia Ministra Finansów z dnia 28 lipca 2006 roku w sprawie szczególnych zasad rachunkowości oraz planów kont dla budżetu państwa, budżetów jednostek samorządu terytorialnego oraz niektórych jednostek sektora finansów publicznych (Dz.U. z 2006r. Nr 142, poz. 1020).

Odnosząc się do art. 43 ustawy o samorządzie gminnym **mienie komunalne** stanowi własność i inne prawa majątkowe, należące do poszczególnych gmin i ich związków oraz mienie innych gminnych osób prawnych, w tym przedsiębiorstw.

Natomiast zgodnie z definicją zawartą w art. 46 ustawy o samorządzie powiatowym mieniem powiatu jest własność i inne prawa majątkowe nabyte przez powiat lub inne powiatowe osoby prawne.

Na mienie komunalne Gminy Miasta Piotrkowa Trybunalskiego składają się aktywa trwałe i obrotowe, czyli kontrolowane przez jednostkę zasoby majątkowe o wiarygodnie określonej wartości, powstałe w wyniku przeszłych zdarzeń.

Zgodnie z przytoczoną wyżej ustawą o rachunkowości oraz przepisami Rozporządzenia Ministra Finansów w sprawie szczególnych zasad rachunkowości oraz planów kont dla budżetu państwa, budżetów jednostek samorządu terytorialnego oraz niektórych jednostek sektora finansów publicznych **aktywa trwałe** stanowią:

1. Wartości niematerialne i prawne – rozumie się przez to nabyte przez jednostkę prawa majątkowe nadające się do gospodarczego wykorzystania, o przewidywanym okresie ekonomicznej użyteczności dłuższym niż rok, przeznaczone do używania na potrzeby jednostki, a w szczególności (np. autorskie prawa majątkowe, prawa pokrewne, licencje, koncesje, prawa do wynalazków, patentów, znaków towarowych, wzorów użytkowych oraz zdobniczych).

2. Rzeczowe aktywa trwałe, w tym:

⇒ środki trwałe – rozumie się przez to rzeczowe aktywa trwałe i zrównane z nimi, o przewidywanym okresie ekonomicznej użyteczności dłuższym niż rok, kompletne, zdatne do użytku i przeznaczone na potrzeby jednostki. Zalicza się do nich w szczególności:

- a) nieruchomości (grunty, prawo użytkowania wieczystego gruntu, budowle i budynki, a także będące odrębną własnością lokale, spółdzielcze własnościowe prawo do lokalu mieszkalnego oraz spółdzielcze prawo do lokalu użytkowego),
- b) maszyny, urządzenia, środki transportu i inne rzeczy,
- c) ulepszenia w obcych środkach trwałych,
- d) inwentarz żywy,

⇒ środki trwałe w budowie (inwestycje rozpoczęte) – rozumie się przez to środki trwałe w okresie ich budowy, montażu lub ulepszenia już istniejącego środka trwałego,

⇒ środki przekazane na inwestycje – zaliczki na środki trwałe w budowie.

3. Inwestycje – traktowane jako aktywa nabyte w celu osiągnięcia korzyści ekonomicznych wynikających z przyrostu wartości tych aktywów, uzyskania z nich przychodów w formie odsetek, dywidend (udziałów w zyskach) lub innych pożytków, w tym również z transakcji handlowej.

4. Należności długoterminowe – rozumiane jako aktywa finansowe należne jednostce stanowiące spodziewane wpływy i korzyści ekonomiczne, które stają się wymagane powyżej 1 roku od dnia bilansowego.

5. Długoterminowe aktywa finansowe – tj. posiadane udziały lub akcje w spółkach prawa handlowego oraz inne papiery wartościowe i aktywa finansowe.

6. Wartości mienia po zlikwidowanych przedsiębiorstwach komunalnych oraz jednostkach.

Sporządzona informacja w celu zachowania pełnego obrazu stanu majątkowego obejmuje również dane o aktywach obrotowych. Ich znaczenie w strukturze majątku jednostki samorządu terytorialnego jest zdecydowanie mniejsze niż aktywów trwałych, jednak stanowią również mienie komunalne.

Do grupy **aktywów obrotowych** zalicza się:

1. Zapasy – rozumie się przez to materiały nabyte w celu zużycia na własne potrzeby, wytworzone lub przetworzone przez jednostkę produkty gotowe (wyroby i usługi), zdatne do sprzedaży lub w toku produkcji, półprodukty oraz towary nabyte w celu odprzedaży w stanie nieprzetworzonym.
2. Należności krótkoterminowe – obejmujące ogół należności z tytułu dostaw i usług oraz całość lub część należności z innych tytułów nie zaliczonych do aktywów finansowych, a które stają się wymagalne w ciągu 12 miesięcy od dnia bilansowego.

3. Aktywa finansowe – płatne i wymagalne lub przeznaczone do zbycia w ciągu 12 miesięcy od dnia bilansowego lub od daty ich założenia, wystawienia lub nabycia. Stanowią środki pieniężne. Do nich zalicza się również: udziały lub akcje, papiery wartościowe i inne krótkoterminowe aktywa finansowe.
4. Rozliczenia międzyokresowe – trwające nie dłużej niż 12 miesięcy od dnia bilansowego.

Informację o stanie mienia komunalnego sporządzono w oparciu o aktualne dane opracowane przez Referat Księgowości w zakresie majątku będącego na ewidencji Urzędu Miasta Piotrkowa Trybunalskiego oraz na bazie danych przekazanych przez jednostki organizacyjne Gminy Miasta Piotrkowa Trybunalskiego.

Treść wspomnianego Rozporządzenia Ministra Finansów była podstawą do zamieszczenia danych w układzie tabelarycznym, opartych przede wszystkim na zapisach w księgach rachunkowych, Zestawienia zawierają informację o stanie ilościowym, wartościowym, zgodnie z regułami rodzaju i nazw kont, umarzania i amortyzacji. Z tego też wynika rachunkowy charakter przedłożonego opracowania, przedstawionego zarówno w układzie przedmiotowym jak i podmiotowym, pokazuje również strukturę i dynamikę danych. W celu czytelniejszego zobrazowania niektórych zdarzeń sporządzono diagramy i wykresy.

W przedstawionej informacji można również odnaleźć dane przygotowane przez Miejski Zarząd Dróg i Komunikacji, dotyczące dróg publicznych, obiektów inżynierskich w rozumieniu ustawy o drogach publicznych, zlokalizowanych w granicach administracyjnych Miasta Piotrkowa Trybunalskiego.

Oprócz wyżej wskazanych jednostek, tj. Urzędu Miasta, jednostek organizacyjnych, informacją objęto również spółki prawa handlowego z udziałem Gminy Miasta Piotrków Trybunalski.

W ramach wskazania zmian w zakresie mienia komunalnego uzyskane dane według stanu na dzień 30.09.2008 roku zostały porównane w stosunku do danych z podobnego okresu 2007 roku.

#### **Informacja o stanie mienia składa się z dwóch części:**

- I. obejmującej podstawowe informacje o wszystkich składnikach majątkowych Gminy Miasta Piotrkowa Trybunalskiego, w szczególności:
  - ⇒ dane o majątku komunalnym zawierających informacje o zmianach oraz porównanie stanu obecnego ze stanem na dzień 30.09.2007 roku;
  - ⇒ analizę wielkości udziałów Gminy Miasta Piotrków Trybunalski w spółkach prawa handlowego;
  - ⇒ dane o składnikach majątku, administrowanych przez Gminę Miasto Piotrków Trybunalski, w sposób pośredni,

- ⇒ dane o dochodach miasta z tytułu wykonywania praw własności,
- ⇒ informację o innych zdarzeniach, które miały wpływ na stan mienia komunalnego.

II. dokumentacji opracowanej na podstawie danych źródłowych o stanie majątku komunalnego, będącego w dyspozycji gminnych jednostek organizacyjnych

Składniki mienia komunalnego można podzielić na kilka kategorii, z których najważniejszą stanowi prawo własności, czyli najpełniejsze prawo podmiotowe, umożliwiające korzystanie, przede wszystkim z rzeczy (ruchomych i nieruchomości), w sposób zgodny z przeznaczeniem tego prawa, np. poprzez pobieranie pożytków i innych dochodów lub oraz ograniczone prawa rzeczowe, czyli prawa na rzeczy cudzej, m.in. użytkowanie, służebności gruntowe, czy hipoteka. Do trzeciej grupy zalicza się prawa majątkowe względne, które nie skutkują wobec osób trzecich, wśród nich wierzytelności, uprawnienia wynikające z umów: najmu, dzierżawy, użyczenia itp. Odrębną kategorię stanowią prawa wynikające z faktu uzyskania przez gminę pozycji wspólnika w spółce prawa handlowego, tj. prawa z tytułu udziału w spółce z o.o. i wynikające z udziałów należących do gminy.

Wartości oraz struktura składników majątku zaprezentowane zostały w formie tabel i wykresów.

## CZĘŚĆ I

DANE O SKŁADNIKACH MAJĄTKOWYCH GMINY I MIASTA PIOTRKÓW TRYBUNALSKI  
NA PRAWACH POWIATU

Mienie komunalne stanowiące majątek Gminy Miasta Piotrków Trybunalski w roku objętym informacją zostało podzielone na 11 grup rodzajowych. Dane zamieszczone w **tabeli nr 1** zawierają informację o składnikach majątkowych według przedstawionych grup środków trwałych w wartości brutto.

**Tabela 1.** Informacja o stanie mienia komunalnego na dzień 30 września 2008 roku wg cen ewidencyjnych brutto

Lp.	Grupa	Gmina	Powiat	Ogółem
1.	0 - Grunty	92 453 437,00	2 129 513,40	<b>94 582 950,40</b>
2.	I - Budynki	184 756 235,69	25 295 808,66	<b>210 052 044,35</b>
3.	II - Budowle	260 349 865,81	1 406 298,00	<b>261 756 163,81</b>
4.	III - Kotły, maszyny energetyczne	3 237 919,15	393 609,24	<b>3 631 528,39</b>
5.	IV - Maszyny, urządzenia, aparaty	10 775 534,87	864 142,59	<b>11 639 677,46</b>
6.	V - Maszyny, urządzenia, aparaty specjalne	675 167,43	192 832,48	<b>867 999,91</b>
7.	VI - Środki techniczne	13 517 263,27	687 280,22	<b>14 204 543,49</b>
8.	VII - Środki transportu	2 444 777,57	535 475,89	<b>2 980 253,46</b>
9.	VIII - Narzędzia, przyrządy ruchome, wyposaż.	6 746 866,53	4 264 188,46	<b>11 011 054,99</b>
10.	Pozostałe mienie	10 113 633,36	7 506 882,28	<b>17 620 515,64</b>
11.	Wartości niematerialne i prawne	1 856 982,27	444 462,73	<b>2 301 445,00</b>
	<b>Ogółem</b>	<b>586 927 682,95</b>	<b>43 720 493,95</b>	<b>630 648 176,90</b>

Wartość mienia komunalnego według cen ewidencyjnych brutto Gminy Piotrków Trybunalski na dzień 30 września 2008 roku wynosi **586.927.682,95 zł**, w tym gruntów **92.453.437,00 zł**.

Wartość mienia komunalnego według cen ewidencyjnych brutto Miasta Piotrków Trybunalski na prawach powiatu na dzień 30 września 2008 roku wynosi **43.720.493,95 zł** w tym gruntów **2.129.513,40 zł** i pozostałych składników majątku **41.590.980,55 zł**.

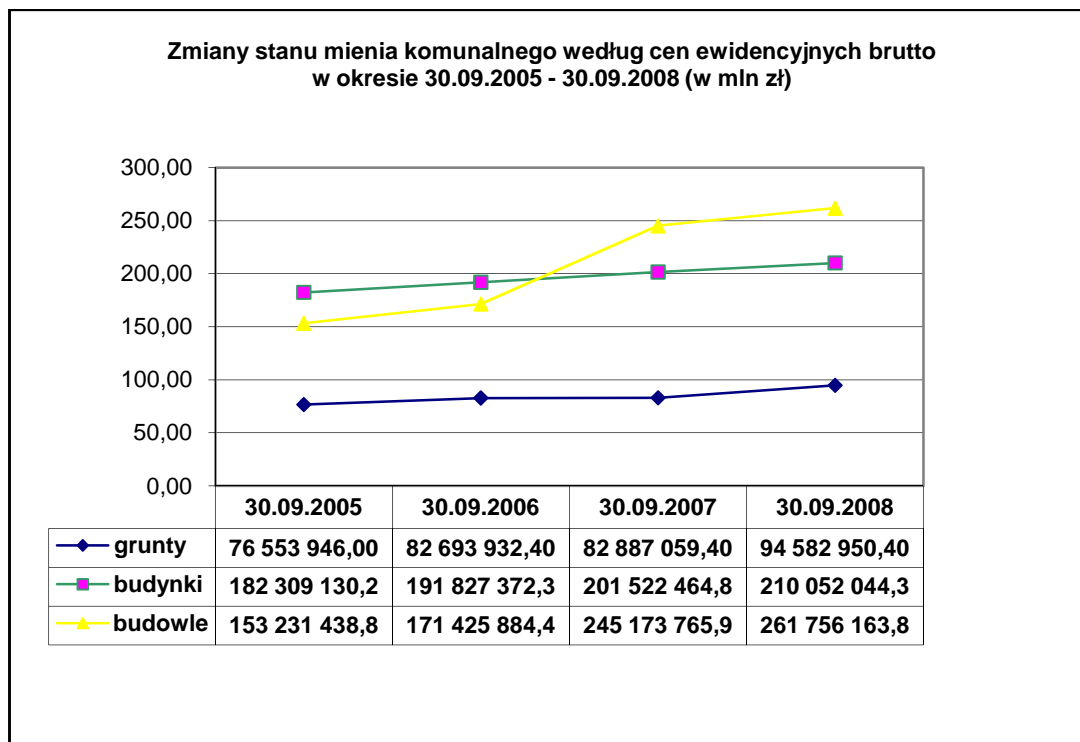
Oprócz środków sklasyfikowanych w powyższych grupach Gmina Miasto Piotrków Trybunalski posiada:

- ⇒ środki w budowie na kwotę **27.547.397,00 zł**, w tym środki w budowie współfinansowane ze środków Unii Europejskiej w wysokości **16.737.433,00 zł**,
- ⇒ długotrwałe aktywa finansowe na kwotę **21.361.400,00 zł**.



Zmiany stanu mienia komunalnego i wybranych grup mienia według cen ewidencyjnych brutto w okresie od 30 września 2005 roku do 30 września 2008 roku ilustruje **wykres nr 1**.

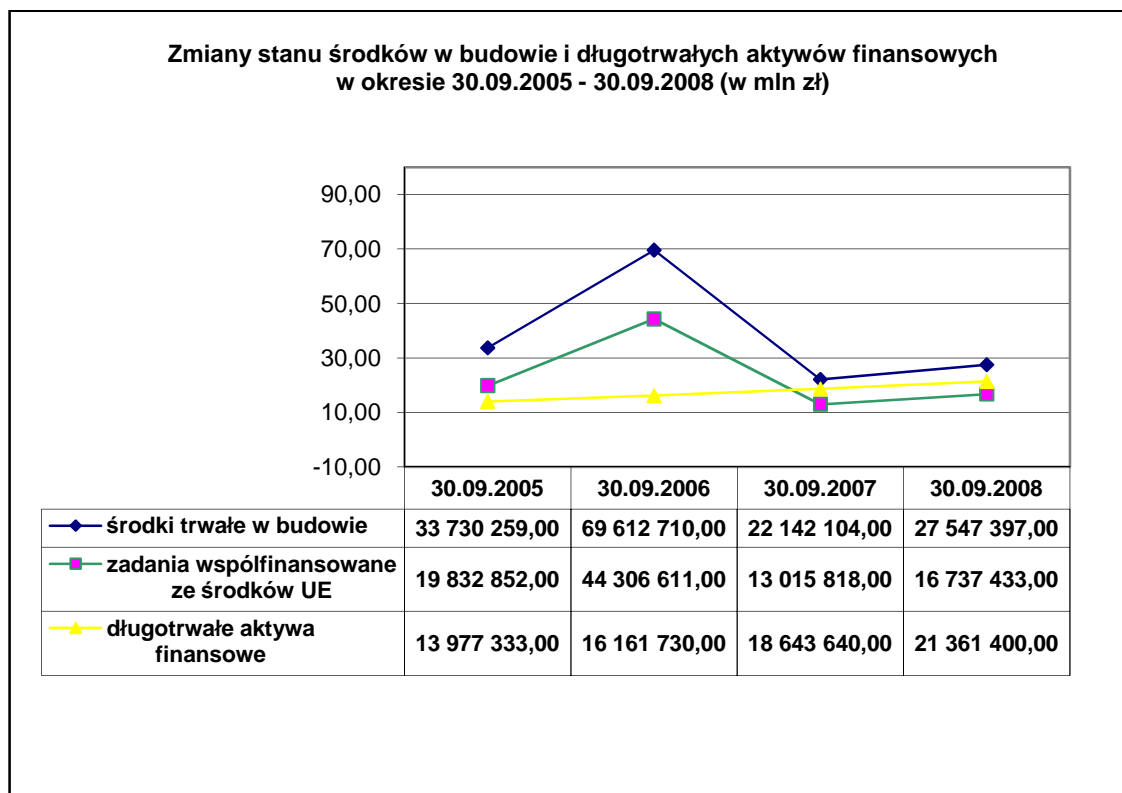
**Wykres 1.** Zmiany stanu mienia komunalnego wg cen ewidencyjnych brutto w okresie 30.09.2005 – 30.09.2008 roku



W porównaniu z rokiem ubiegłym można zauważyć, iż m.in. w wyniku przeszacowania wzrosła wartość gruntów o **11.695.891,00 zł**. Warto zauważyć także zdecydowany wzrost wartości budowli o **16.582.397,90 zł**.

Dla pełniejszego przybliżenia zmian w mieniu istotne jest również przedstawienie zmian, jeśli chodzi o środki trwałe w budowie, w tym zadań współfinansowanych ze środków Unii Europejskiej oraz długotrwałych aktywach finansowych. Dane z tego zakresu, uzyskane z Referatu Księgowości, pokazuje poniższy **wykres nr 2**. Inwestycje rozpoczęte (środki trwałe w budowie) wycenia się w wysokości ogółu kosztów pozostających w bezpośrednim związku z nabyciem lub wytworzeniem nowych podstawowych środków trwałych lub zwiększających wartość już istniejących środków trwałych własnych lub obcych.

**Wykres 2.** Zmiany stanu środków w budowie i długotrwałych aktywów finansowych  
w okresie 30.09.2005 – 30.09.2008 roku

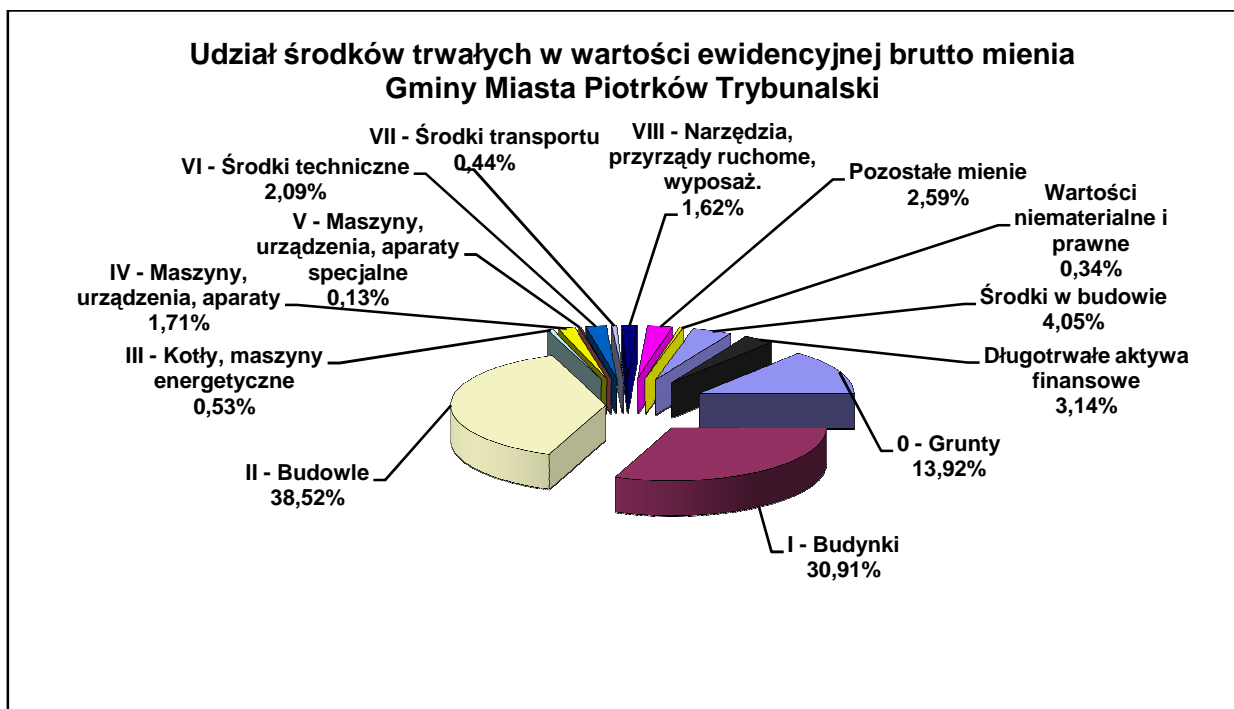


Jak łatwo zauważyć w okresie pomiędzy 1 października 2007, a 30 września 2008 roku, nastąpił wzrost wszystkich z pokazanych na wykresie wskaźników. Największy dotyczy środków trwałych w budowie i jest o **24%** większy w porównaniu ze stanem na dzień 30.09.2007 roku. Warto zwrócić uwagę na zwiększenie o **3.721.615,00 zł** pozyskanych środków z funduszy UE, przeznaczonych na sfinansowanie zaplanowanych zadań inwestycyjnych w stosunku do poprzedniego okresu.

Reasumując łączna wartość mienia komunalnego Gminy Miasta Piotrkowa Trybunalskiego na dzień 30 września 2008 roku, po uwzględnieniu inwestycji (środków w budowie) oraz długotrwałych aktywów finansowych, wynosi w wartości ewidencyjnej brutto **679.556.973,90 zł**.

W porównaniu z podobnym okresem roku ubiegłego wartość mienia wzrosła o **49.806.312,16 zł**, co stanowi wzrost o **8%**.

Strukturę wartościową mienia komunalnego wg poszczególnych grup klasyfikacji środków trwałych w wartości przedstawia **wykres nr 3**.

**Wykres 3. Udział środków trwałych w wartości ewidencyjnej brutto mienia Gminy Miasta Piotrków Trybunalski**

Z powyższego wykresu wynika, iż w mieniu komunalnym Gminy Miasta Piotrków Trybunalski w 2008 roku największy udział mają budowle, które stanowią prawie **39%** całości mienia komunalnego oraz budynki (**31%** całości mienia komunalnego). Można również zauważyć, iż grunty stanowią istotną pozycję w mieniu komunalnym Gminy Miasta Piotrków Trybunalski. Ich udział w środkach trwałych stanowi **13,9 %**.

Wartość majątku Gminy Piotrków Trybunalski w ujęciu podmiotowym, według stanu na dzień 30 września 2008 roku, przedstawiają tabele od nr 24 do nr 31 niniejszego opracowania.

## Rozdział 1

### Dane o zmianach w majątku komunalnym wg stanu wykazanego na dzień 30.09.2008 roku w stosunku do stanu na dzień 30.09.2007

Środki trwałe podlegają zużyciu ekonomicznemu w okresie ich użytkowania. Wartość środków podlega corocznie amortyzacji, czyli systematycznemu zmniejszeniu, co istotnie wpływa na wartość mienia komunalnego.

Oprócz umorzenia, na mienie komunalne istotny wpływ mają poczynione inwestycje, likwidacje fizyczne, zakupy i sprzedaże oraz darowizny.

W niniejszym rozdziale zostanie przedstawiony wpływ poszczególnych działań na wartość mienia komunalnego Gminy Miasta Piotrków Trybunalski w ciągu ostatniego roku.

Wartość mienia komunalnego według cen ewidencyjnych netto Gminy Piotrków Trybunalski na dzień 30 września 2008 roku wynosi **394.207.762,22 zł** (z wyłączeniem wartości środków trwałych w budowie i długotrwałych aktywów finansowych). Wartość środków trwałych w budowie i długotrwałych aktywów finansowych wynosi **48.908.797,00 zł**.

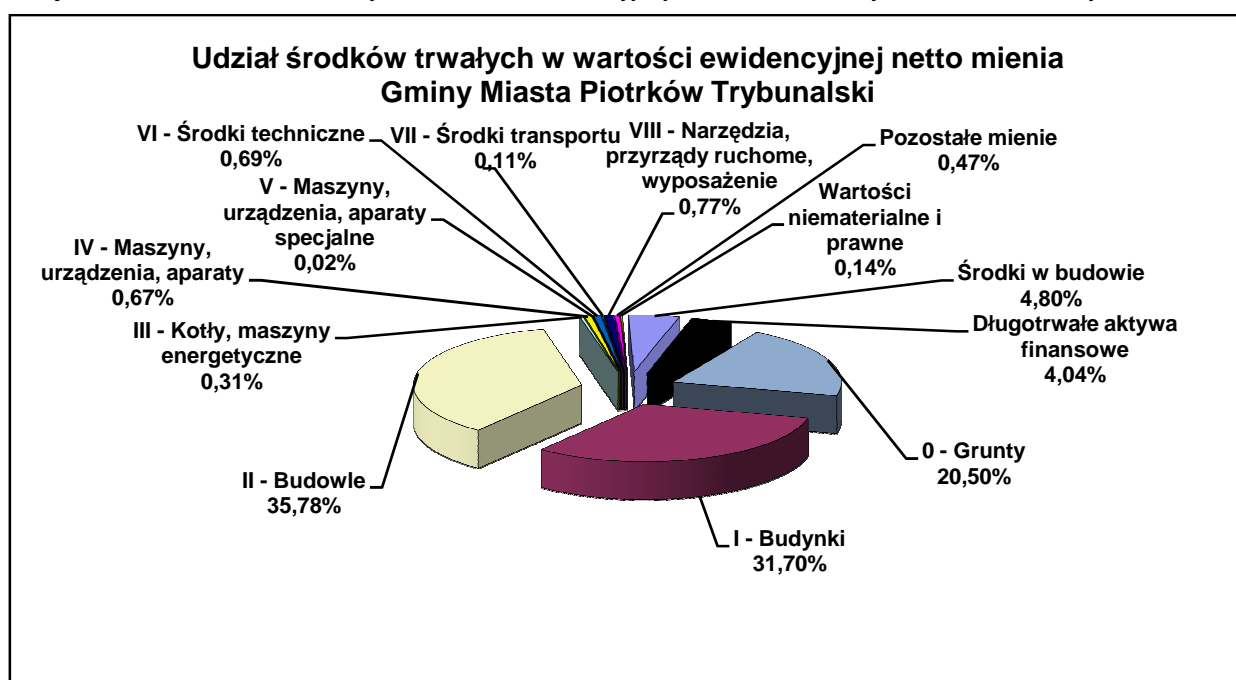
Wartość mienia komunalnego według cen ewidencyjnych netto Miasta Piotrków Trybunalski na prawach powiatu na dzień 30 września 2008 roku wynosi **26.375.585,22 zł**, w tym gruntów **2.129.513,40 zł**.

Stan mienia komunalnego według poszczególnych grup klasyfikacji rodzajowej środków trwałych w wartości netto ilustruje **tabela nr 2**.

**Tabela 2.** Informacja o stanie mienia komunalnego na dzień 30 września 2008 roku wg cen ewidencyjnych netto

Lp.	Grupa	Gmina	Powiat	Ogółem
1.	0 - Grunty	92 453 437,00	2 129 513,40	<b>94 582 950,40</b>
2.	I - Budynki	127 033 104,67	19 225 691,19	<b>146 258 795,86</b>
3.	II - Budowle	164 043 712,05	1 041 838,47	<b>165 085 550,52</b>
4.	III - Kotły, maszyny energetyczne	1 204 019,02	245 352,50	<b>1 449 371,52</b>
5.	IV - Maszyny, urządzenia, aparaty	2 841 177,85	230 838,64	<b>3 072 016,49</b>
6.	V - Maszyny, urządzenia, aparaty specjalne	74 043,78	1 700,73	<b>75 744,51</b>
7.	VI - Środki techniczne	3 038 492,50	143 713,43	<b>3 182 205,93</b>
8.	VII - Środki transportu	395 077,37	106 821,21	<b>501 898,58</b>
9.	VIII - Narzędzia, przyrządy ruchome, wyposażenie	2 291 958,38	1 240 561,09	<b>3 532 519,47</b>
10.	Pozostałe mienie	314 282,01	1 876 188,81	<b>2 190 470,82</b>
11.	Wartości niematerialne i prawne	518 457,59	133 365,75	<b>651 823,34</b>
	<b>Ogółem</b>	<b>394 207 762,22</b>	<b>26 375 585,22</b>	<b>420 583 347,44</b>

**Wykres 4.** Udział środków trwałych w wartości ewidencyjnej netto mienia Gminy Miasta Piotrków Trybunalski



Wartość środków może podlegać dwukierunkowym zmianom, tj. zmniejszeniu lub zwiększeniu. Zmiany w wartości rzeczowego majątku jednostki budżetowej Urzędu Miasta w Piotrkowie Trybunalskim z podziałem na grupy przedstawia **tabela 3 i 4**.

**Tabela 3.** Informacja o stanie mienia komunalnego na dzień 30 września 2008 roku wg cen ewidencyjnych brutto  
Jednostka budżetowa: Urząd Miasta w Piotrkowie Trybunalskim

Treść	Grupa	Wartość na dzień 30.09.2007r.	Zmniejszenia	Zwiększenia	Wartość na dzień 30.09.2008r.
<b>I. Rzeczowe składniki majątku trwałego</b>		<b>545.921.737</b>	<b>148.609.528</b>	<b>133.290.317</b>	<b>530.602.526</b>
1. Grunty	0	80.676.746	22.791.516	20.464.855	78.350.085
2. Budynki	I	176.411.611	81.107.818	52.277.399	147.581.192
3. Budowle	II	239.317.105	11.337.818	21.955.938	249.935.225
4. Kotły i maszyny energetyczne	III	3.128.901	164.582	104.542	3.068.861
5. Maszyny, urządzenia i aparaty ogólnego zastosowania	IV	8.779.737	813.836	1.212.859	9.178.760
6. Maszyny, urządzenia i aparaty specjalne	V	450.433	-	-	450.433
7. Urządzenia techniczne	VI	11.692.636	754.758	233.649	11.171.527
8. Środki transportu	VII	1.649.585	26.335	-	1.623.250
9. Narzędzia, przyrządy, ruchomości i wyposażenie	VIII	1.672.879	195.147	294.539	1.772.271
<b>10. Środki trwałe w budowie w tym zadania współfinansowane ze środków UE</b>		<b>22.142.104</b>	<b>31.417.718</b>	<b>36.823.011</b>	<b>27.547.397</b>
		<b>13.015.818</b>	<b>9.886.552</b>	<b>13.608.167</b>	<b>16.737.433</b>
<b>II. Środki trwałe o charakterze wyposażenia</b>		<b>1.733.218</b>	<b>130.997</b>	<b>246.429</b>	<b>1.848.650</b>
<b>III. Wartości niematerialne i prawne</b>		<b>921.951</b>	<b>118.740</b>	<b>560.782</b>	<b>1.363.993</b>
<b>IV. Długotrwałe aktywa finansowe</b>		<b>18.643.640</b>	<b>-</b>	<b>2.717.760</b>	<b>21.361.400</b>
<b>OGÓŁEM STAN MIENIA</b>		<b>567.220.546</b>	<b>148.859.265</b>	<b>136.815.288</b>	<b>555.176.569</b>

**Tabela 4.** Informacja o stanie mienia komunalnego na dzień 30 września 2008 roku wg cen ewidencyjnych netto  
Jednostka budżetowa: Urząd Miasta w Piotrkowie Trybunalskim

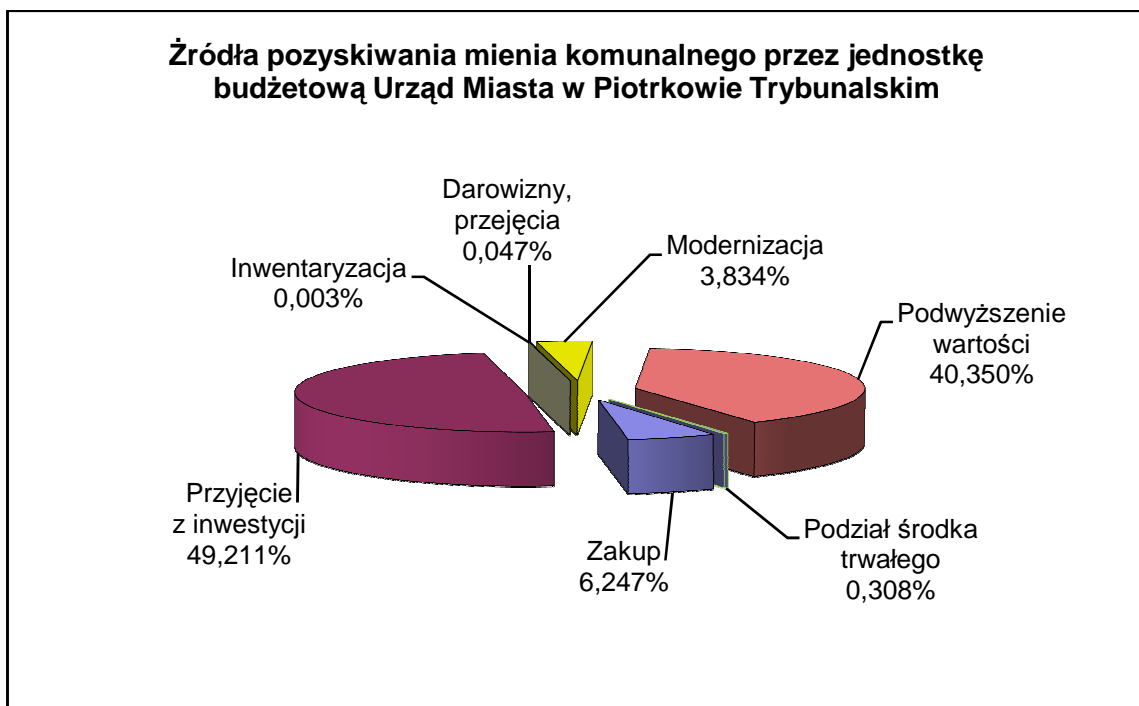
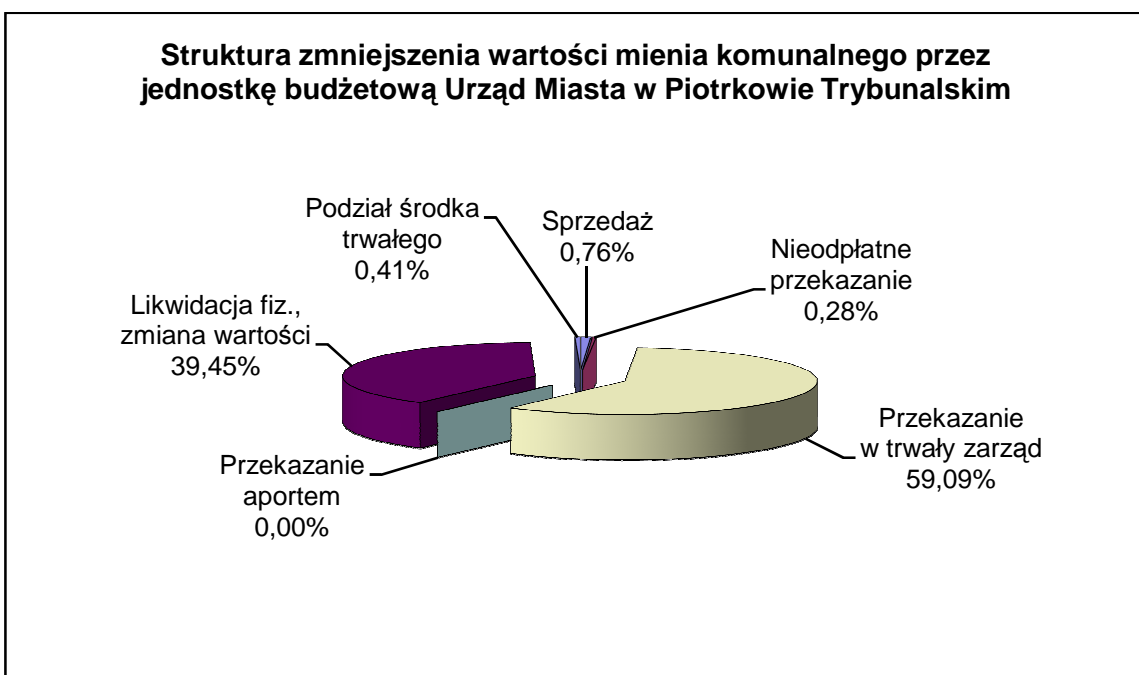
Treść	Grupa	Wartość na dzień 30.09.2007r.	Zmniejszenia	Zwiększenia	Wartość na dzień 30.09.2008r.
<b>I. Rzeczowe składniki majątku trwałego</b>		<b>377.985.742</b>	<b>153.281.509</b>	<b>133.290.317</b>	<b>357.994.550</b>
1. Grunty	0	80.676.746	22.791.516	20.464.855	78.350.085
2. Budynki	I	116.596.906	77.520.558	52.277.399	91.353.747
3. Budowle	II	151.533.053	18.998.066	21.955.938	154.490.925
4. Kotły i maszyny energetyczne	III	1.289.693	239.248	104.542	1.154.987
5. Maszyny, urządzenia i aparaty ogólnego zastosowania	IV	1.986.341	809.850	1.212.859	2.389.350
6. Maszyny, urządzenia i aparaty specjalne	V	-	-	-	-

Treść	Grupa	Wartość na dzień 30.09.2007r.	Zmniejszenia	Zwiększenia	Wartość na dzień 30.09.2008r.
7. Urządzenia techniczne	VI	2.849.451	1.119.923	233.649	1.963.177
8. Środki transportu	VII	179.695	63.519	-	116.176
9. Narzędzia, przyrządy, ruchomości i wyposażenie	VIII	731.753	321.111	294.539	705.181
<b>10. Środki trwałe w budowie w tym zadania współfinansowane ze środków UE</b>		<b>22.142.104</b>	<b>31.417.718</b>	<b>36.823.011</b>	<b>27.547.397</b>
		<b>13.015.818</b>	<b>9.886.552</b>	<b>13.608.167</b>	<b>16.737.433</b>
<b>II. Wartości niematerialne i prawne</b>		<b>181.714</b>	<b>261.084</b>	<b>560.782</b>	<b>481.412</b>
<b>III. Długotrwałe aktywa finansowe</b>		<b>18.643.640</b>	<b>-</b>	<b>2.717.760</b>	<b>21.361.400</b>
<b>OGÓŁEM STAN MIENIA</b>		<b>396.811.096</b>	<b>153.542.593</b>	<b>136.568.859</b>	<b>379.837.362</b>

W celu przybliżenia szczegółów o strukturze zwiększeń i zmniejszeń w wartości majątku Gminy oraz Miasta Piotrków Trybunalski na prawach powiatu przedstawiamy **tabelę nr 5** oraz **wykresy nr 4 i 5**.

*Tabela 5. Zestawienie zmian w wartości brutto środków trwałych Urzędu Miasta w Piotrkowie Trybunalskim w okresie od 01.10.2007 do 30.09.2008 roku*

L.p	Tytuł	Grupa 0	Grupa 1	Grupa 2	Grupa 3	Grupa 4	Grupa 5	Grupa 6	Grupa 7	Grupa 8
<b>I.</b>	<b>ZWIĘKSZENIE WARTOŚCI,</b> w tym:	<b>20 464 855</b>	<b>52 277 399</b>	<b>21 955 938</b>	<b>104 542</b>	<b>1 212 859</b>	<b>0</b>	<b>233 649</b>	<b>0</b>	<b>294 539</b>
1	Zakup	2 013 894	3 137 000	4 454 767	0	21 320	0	0	0	162 540
2	Przyjęcie z inwestycji	0	2 740 029	12 690 848	43 652	1 162 184	0	201 728	0	0
3	Inwentaryzacja	0	0	0	0	0	0	5447	0	0
4	Darowizny, przejęcia	0	0	0	60 890	0	0	0	0	12 400
5	Modernizacja	0	5 758 309	193 838	0	29 355	0	26 474	0	0
6	Podwyższenie wartości	17 968 409	40 642 061	4 616 485	0	0	0	0	0	0
7	Podział środka trwałego	482 552	0	0	0	0	0	0	0	0
<b>II.</b>	<b>ZMNIJSZENIE WARTOŚCI,</b> w tym:	<b>227 915 16</b>	<b>81 107 818</b>	<b>11 337 818</b>	<b>164 582</b>	<b>813 836</b>	<b>0</b>	<b>754 758</b>	<b>26 335</b>	<b>195 147</b>
1	Sprzedaż	635 072	219 953	0	7 255	0	0	7 313	19 411	0
2	Nieodpłatne przekazanie	10 596	59 304	0	0	221 697	0	0	0	39 833
3	Przekazanie w trwałe zarząd	18 342 296	42 344 789	7 901 527	141 239	230 613	0	7 797	0	121 639
4	Przekazanie aportem	275 149	0	0	0	0	0	0	0	0
4	Likwidacja fiz., zmiana wartości	3 045 851	38 483 772	3 436 291	16 088	361 526	0	739 648	6 924	33 675
5	Podział środka trwałego	482 552	0	0	0	0	0	0	0	0
6	Inwentaryzacja	0	0	0	0	0	0	0	0	0

**Wykres 5.** Źródło pozyskiwania mienia komunalnego przez Gminę Miasto Piotrków Trybunalski**Wykres 6.** Struktura zmniejszeń wartości mienia komunalnego przez Gminę Miasto Piotrków Trybunalski

Analizując dane zawarte w tabeli 5 oraz wykresie 4 i 5 można stwierdzić, iż największe źródło pozyskiwania majątku przez jednostkę budżetową – Urząd Miasta – stanowiło jego przyjęcie z inwestycji (*niemalże 50%*) oraz podwyższenie wartości majątku (*40,4%*). Ponad *6%* w całej strukturze pozyskiwania mienia komunalnego zajmował majątek nabyty w drodze zakupu.

W przypadku zmniejszeń wartości majątku największy udział stanowiło przekazanie majątku jednostkom w trwałe zarząd, stanowiące prawie **60%** wszystkich zmniejszeń oraz likwidacja fizyczna i zmiana wartości (**39,5% ogółu zmniejszeń**).

## Rozdział 2

### Udziały Gminy Miasta Piotrkowa Trybunalskiego w spółkach prawa handlowego

Gmina Piotrków Trybunalski oraz Miasto Piotrków Trybunalski na prawach powiatu posiadają udziały w następujących spółkach:

1. Towarzystwo Budownictwa Społecznego sp. z o.o. z siedzibą w Piotrkowie Tryb.
2. Miejski Zakład Komunikacyjny sp. z o.o. z siedzibą w Piotrkowie Tryb.
3. „Piocel” sp. z o.o. z siedzibą w Piotrkowie Tryb.
4. Fundusz Poręczeń Kredytowych sp. z o.o. z siedzibą w Piotrkowie Tryb. w Likwidacji.
5. Miejski Zakład Gospodarki Komunalnej sp. z o.o. z siedzibą w Piotrkowie Tryb.
6. „Eko – Region” sp. z o.o. z siedzibą w Bełchatowie

Wartość udziałów Gminy Piotrków Trybunalski w spółkach prawa handlowego, według stanu na dzień 30 września 2008 roku, wynosi **21.346.400,00 zł** przy kapitale zakładowym **22.720.400 zł**.

Wartość udziałów Miasta Piotrków Trybunalski na prawach powiatu w spółkach prawa handlowego według stanu na dzień 30 września 2008 roku wynosi **15.000,00 zł** przy kapitale zakładowym **22.850.000 zł**.

Wielkość udziałów w poszczególnych spółkach prawa handlowego obrazuje **tabela nr 6 i 7**.

*Tabela 6. Udziały Gminy Piotrków Trybunalski w spółkach prawa handlowego*

L.p.	Nazwa spółki	Wysokość kapitału zakładowego	Liczba udziałów	Wartość udziału	Wartość na dzień 30.09.2008r.	Udział Gminy w kapitale zakładowym (%)
1.	Towarzystwo Budownictwa Społecznego sp. z o.o. w Piotrkowie Tryb.	10.271.400	13.515	760,00	10.271.400	100
2.	Miejski Zakład Komunikacyjny sp. z o.o. w Piotrkowie Tryb.	10.000.000	10.000	1.000,00	10.000.000	100
3.	PIOCEL sp. z o.o. w Piotrkowie Tryb.	814.000	814	50,00	407.000	50
4.	Fundusz Poręczeń Kredytowych sp. z o.o. w Piotrkowie Tryb. w Likwidacji	1.035.000	1.035	1.000,00	470.000	45



L.p.	Nazwa spółki	Wysokość kapitału zakładowego	Liczba udziałów	Wartość udziału	Wartość na dzień 30.09.2008r.	Udział Gminy w kapitale zakładowym (%)
5.	Miejski Zakład Gospodarki Komunalnej sp. z o.o. w Piotrkowie Tryb.	600.000	600	1.000,00	198.000	33
<b>O G Ó Ł E M</b>		<b>22.720.400</b>	<b>-</b>	<b>-</b>	<b>21.346.400</b>	<b>-</b>

Tabela 7. Udziały Miasta Piotrków Trybunalski na prawach powiatu w spółkach prawa handlowego

L.p.	Nazwa spółki	Wysokość kapitału zakładowego	Liczba udziałów	Wartość udziałów	Wartość na dzień 30.09.2008r.	Udział Miasta w kapitale zakładowym (%)
1.	EKO-REGION sp. z o.o. w Bełchatowie	22.850.000	4.570	5.000,00	15.000	0,0659

Tabela 8. Zmiany w udziałach Gminy i Miasta Piotrków Trybunalski na prawach powiatu w spółkach prawa handlowego

L.p.	Nazwa spółki	Wartość na dzień 30.09.2007r.	Zmniejszenia	Zwiększenia	Wartość na dzień 30.09.2008r.
1.	EKO-REGION sp. z o.o. w Bełchatowie	15.000	-	-	15.000
2.	Towarzystwo Budownictwa Społecznego sp. z o.o. w Piotrkowie Tryb.	8.541.640	-	1.729.760	10.271.400
3.	Miejski Zakład Komunikacyjny sp. z o.o. w Piotrkowie Tryb.	9.012.000	-	988.000	10.000.000
4.	Miejski Zakład Gospodarki Komunalnej sp. z o.o. w Piotrkowie Tryb.	198.000	-	-	198.000
5.	PIOCEL sp. z o.o. w Piotrkowie Tryb.	407.000	-	-	407.000
6.	Fundusz Poręczeń Kredytowych sp. z o.o. w Piotrkowie Tryb. w Likwidacji	470.000	-	-	470.000
<b>O G Ó Ł E M</b>		<b>18.643.640</b>	<b>-</b>	<b>2.717.760</b>	<b>21.361.400</b>

Strukturę zmian udziałów Gminy Piotrków Trybunalski w spółkach prawa handlowego według stanu na dzień 30.09.2007 oraz 30.09.2008, zgodnie z **tabelą nr 8**, opracowano na podstawie danych uzyskanych z Referatu Księgowości Urzędu Miasta. W porównaniu z rokiem ubiegłym, uchwałą Zgromadzenia Wspólników z dnia 30.09.2008 roku, w stan likwidacji postawiono Fundusz Poręczeń Kredytowych sp. z o.o., w którym Gmina Piotrków Trybunalski posiada 45% udziałów przy wniesionym kapitale zakładowym o wartości 470.000 zł.

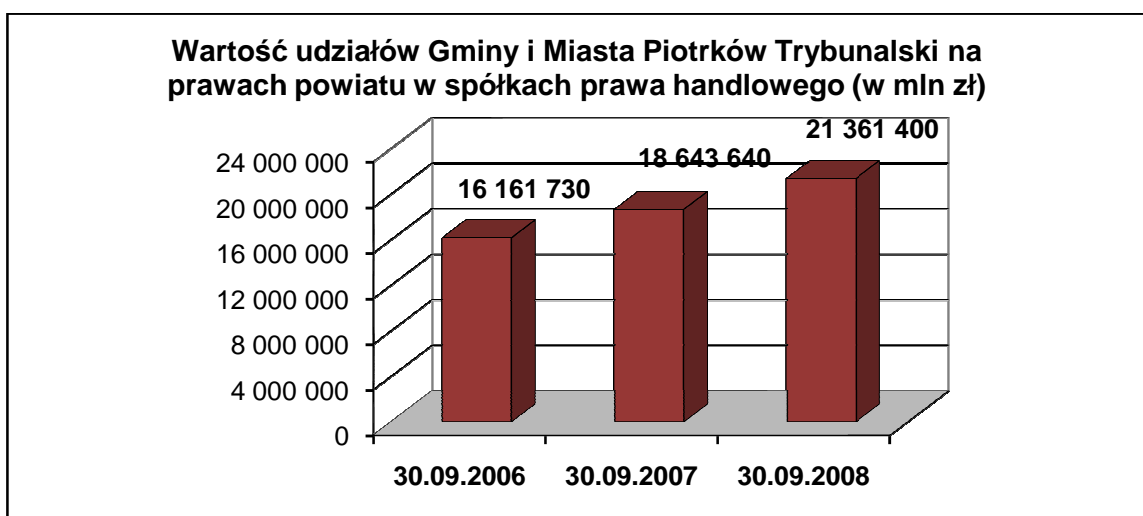
W okresie od dnia 1 października 2007 roku do dnia 30 września 2008 roku nastąpiły następujące zmiany w strukturze kapitałowej spółek z udziałem Gminy Piotrków Trybunalski:

- ⇒ Towarzystwo Budownictwa Społecznego sp. z o.o. z siedzibą w Piotrkowie Trybunalskim – podwyższenie kapitału zakładowego o 1.330.000 zł poprzez objęcie przez Gminę Piotrków Tryb. nowo powstałych 1.750 sztuk udziałów – wkład

niepieniężny (aport rzeczowy);

- ⇒ Towarzystwo Budownictwa Społecznego sp. z o.o. z siedzibą w Piotrkowie Trybunalskim – podwyższenie kapitału zakładowego o 399.760 zł poprzez objęcie przez Gminę Piotrków Tryb. nowo powstałych 526 sztuk udziałów – wkład pieniężny;
- ⇒ Miejski Zakład Komunikacyjny sp. z o.o. z siedzibą w Piotrkowie Trybunalskim – podwyższenie kapitału zakładowego o 988.000,00 zł poprzez objęcie przez Gminę Piotrków Tryb. nowo powstałych 988 sztuk udziałów – wkład pieniężny.

**Wykres 7.** Wartość udziałów Gminy i Miasta Piotrków Trybunalski na prawach powiatu w spółkach prawa handlowego w okresie 30.09.2007 – 30.09.2008



### Rozdział 3

#### Składniki majątku administrowane przez jednostki organizacyjne i spółki Gminy Miasta Piotrków Trybunalski

Dysponowanie mieniem gminnym i mieniem Miasta Piotrków Trybunalski na prawach powiatu powierzono niżej wymienionym jednostkom organizacyjnym, spółkom z udziałem Gminy Piotrków Trybunalski oraz innym podmiotom. Spółki zarządzają największą częścią mienia. Na wartość majątku miasta, będącego w dyspozycji spółek składa się głównie rzeczowy majątek trwały, w którym największą grupę tworzą budynki i lokale administrowane przez TBS sp. z o.o. Z uwagi na liczebność, znaczną rolę wśród jednostek odgrywają placówki oświatowe.

#### Spółki z udziałem Gminy Piotrków Trybunalski dysponujące majątkiem:

- ⇒ Miejski Zakład Komunikacyjny sp. z o.o.
- ⇒ Towarzystwo Budownictwa Społecznego sp. z o.o.
- ⇒ Miejski Zakład Gospodarki Komunalnej sp. z o.o.

Jednostki budżetowe:

- ⇒ Centrum Kształcenia Praktycznego ul. Targowa 3
- ⇒ Miejski Zespół Ekonomiczno – Administracyjny ul. Kasztanowa 31
- ⇒ Świetlica Środowiskowo – Socjoterapeutyczna „Bartek” ul. Norwida 4
- ⇒ Pogotowie Opiekuńcze ul. Wojska Polskiego 75
- ⇒ Dom Dziecka ul. Wysoka 24/26
- ⇒ Dom Pomocy Społecznej ul. Żwirki 5/7
- ⇒ Miejski Ośrodek Pomocy Rodzinie ul. Próchnika 34
- ⇒ Ośrodek Sportu i Rekreacji Al. 3-go Maja 6b
- ⇒ Straż Miejska ul. Słowackiego 19
- ⇒ Miejski Zarząd Dróg i Komunikacji ul. Belzacka 176/178
- ⇒ Powiatowy Inspektorat Nadzoru Budowlanego dla Miasta Piotrkowa Trybunalskiego ul. Próchnika 17

Instytucje kultury:

- ⇒ Miejski Ośrodek Kultury Al. 3-go Maja 12
- ⇒ Miejska Biblioteka Publiczna ul. Jerozolimska 29
- ⇒ Muzeum Plac Zamkowy 4

Jednostki, spółki prawa handlowego oraz inne podmioty korzystają z majątku Gminy Miasta Piotrków Trybunalski na podstawie zawartych umów dzierżawy, użyczenia lub oddanego w administrowanie. Wartości majątku oraz sposób użytkowania oddanego w użytkowanie niżej wymienionym podmiotom określają szczegółowo **tabele nr 9 i 10**.

**Tabela 9.** Wykaz jednostek i spółek korzystających z majątku Gminy Piotrków Trybunalski na dzień 30.09.2008 roku

Lp.	Nazwa użytkownika	Środki trwałe			Sposób użytkowania majątku
		Grupa	Wartość początkowa	Wartość netto	
1	Przedszkole Nr 1	0	39 940	39 940	Użyczenie
		I	460 559	419 258	
		II	17 195	14 293	
			<b>517 694</b>	<b>473 491</b>	
2	Przedszkole Nr 7	IV	37 578	33 639	Użyczenie
			<b>37 578</b>	<b>33 639</b>	
3	Przedszkole Nr 8	0	47 170	47 170	Użyczenie
		I	162 717	131 736	
		II	62 213	40 516	
		III	25 729	13 394	
			<b>297 829</b>	<b>232 816</b>	
4	Przedszkole nr 26	0	105 650	105 650	Użyczenie

Lp.	Nazwa użytkownika	Środki trwałe			Sposób użytkowania majątku
		Grupa	Wartość początkowa	Wartość netto	
		I	256 248	92 817	
		II	49 905	31 233	
		III	3 150	2 193	
			<b>414 953</b>	<b>231 893</b>	
5	Szkoła Podstawowa nr 5	I	2 491 302	2 491 302	Użyczenie
			<b>2 491 302</b>	<b>2 491 302</b>	
6	Szkoła Podstawowa nr 16	0	10 760	10 760	Użyczenie
			<b>10 760</b>	<b>10 760</b>	
7	Gimnazjum nr 4	I	2 703 465	2 570 200	Użyczenie
		II	212 381	183 227	
		IV	33 192	24 081	
		X	1 830	762	
			<b>2 950 868</b>	<b>2 778 270</b>	
8	IV Liceum Ogólnokształcące	0	50 240	50 240	Użyczenie
		I	478 493	406 743	
		II	46 541	31 356	
		III	54 246	28 614	
			<b>629 520</b>	<b>516 953</b>	
9	Zespół Szkół Ponadgimnazjalnych nr 2	0	102 242	102 242	Użyczenie
		I	944 355	725 948	
		VI	150 016	138 765	
			<b>1 196 613</b>	<b>966 955</b>	
10	Zespół Szkół Ponadgimnazjalnych nr 3	I	1 764 615	1 669 031	Użyczenie
			<b>1 764 615</b>	<b>1 669 031</b>	
11	Miejski Zespół Ekonomiczno Administracyjny	0	50 880	50 880	Użyczenie
		I	236 468	192 347	
		II	17 680	10 718	
		VI	5 763	1 192	
			<b>310 791</b>	<b>255 137</b>	
12	Centrum Kształcenia Praktycznego	II	87 773	74 607	Użyczenie
			<b>87 773</b>	<b>74 607</b>	
13	Ośrodek Sportu i Rekreacji Próchnika	I	2 672 733	2 160 419	Użyczenie
			<b>2 672 733</b>	<b>2 160 419</b>	
14	Straż Miejska	II	173 109	128 317	Użyczenie
		VIII	400 157	95 258	
			<b>573 266</b>	<b>223 575</b>	
15	Miejski Ośrodek Pomocy Rodzinie	0	149 158	149 158	Użyczenie
		I	965 178	761 378	
		II	15 153	8 453	
		IV	11 726	0	
		VIII	7 235	1 411	
		X	13 082	0	
			<b>1 161 532</b>	<b>920 400</b>	
16	Miejski Zarząd Dróg i Komunikacji	0	134 328	134 328	Użyczenie
		VI	14 133	0	
		VIII	3 000	0	
			<b>151 461</b>	<b>134 328</b>	
17	Targowisko Wyzwolenia	I	326 842	260 793	Administrowanie

Lp.	Nazwa użytkownika	Środki trwałe			Sposób użytkowania majątku
		Grupa	Wartość początkowa	Wartość netto	
	administracja MZDiK	II	185 678	118 284	majątkiem
			<b>512 520</b>	<b>379 077</b>	
18	Targowisko Modrzewskiego adm. MZDiK	0	105 660	105 660	Administrowanie majątkiem
		II	768 353	555 135	
			<b>874 013</b>	<b>660 795</b>	
19	Targowisko Sienkiewicza adm. MZDiK	0	75 780	75 780	Administrowanie majątkiem
		II	26 648	11 902	
			<b>102 428</b>	<b>87 682</b>	
20	Pogotowie Opiekuńcze	I	202 168	202 168	Użyczenie
		III	116 845	113 924	
			<b>319 013</b>	<b>316 092</b>	
21	Powiatowy Urząd Pracy	II	60 215	32 537	Użyczenie
			<b>60 215</b>	<b>32 537</b>	
22	Straż Pożarna	IV	15 981	1 997	Użyczenie
		VI	8 705	5 150	
		VIII	4 181	2 571	
			<b>28 867</b>	<b>9 718</b>	
23	Schronisko dla zwierząt	I	44 247	28 668	Użyczenie
		II	414	0	
		IV	3 500	0	
		X	1 708	0	
			<b>49 869</b>	<b>28 668</b>	
24	PCK	0	17 100	17 100	Użyczenie
	Schronisko dla bezdomnych	I	33 733	22 923	
		II	1 961	967	
			<b>52 794</b>	<b>40 990</b>	
25	PTTK	IV	8 540	0	Użyczenie
			<b>8 540</b>	<b>0</b>	
26	AKS Sokół	0	12 480	12 480	Użyczenie
			<b>12 480</b>	<b>12 480</b>	
27	Wojewódzki Ośrodek Ruchu Drogowego	II	75 423	0	Użyczenie
			<b>75 423</b>	<b>0</b>	
28	Towarzystwo Oświatowe Ziemi Piotrkowskiej	0	45 460	45 460	Użyczenie
		I	480 465	416 403	
			<b>525 925</b>	<b>461 863</b>	
29	Samodzielny Publiczny Zakład Opieki Zdrowotnej	0	217 020	217 020	Użyczenie
		II	34 520	27 975	
		IV	12 000	0	
		VI	5 370	1 298	
			<b>268 910</b>	<b>246 293</b>	
30	Miejski Zakład Komunikacyjny sp. z o.o.	0	411 037	411 037	Użyczenie
		I	1 373 294	719 791	
		II	1 712 595	292 836	
		IV	16 672	805	
		VI	299 439	0	
		VIII	885 615	0	
		VIII	28 246	2 667	
		X	3 660	0	

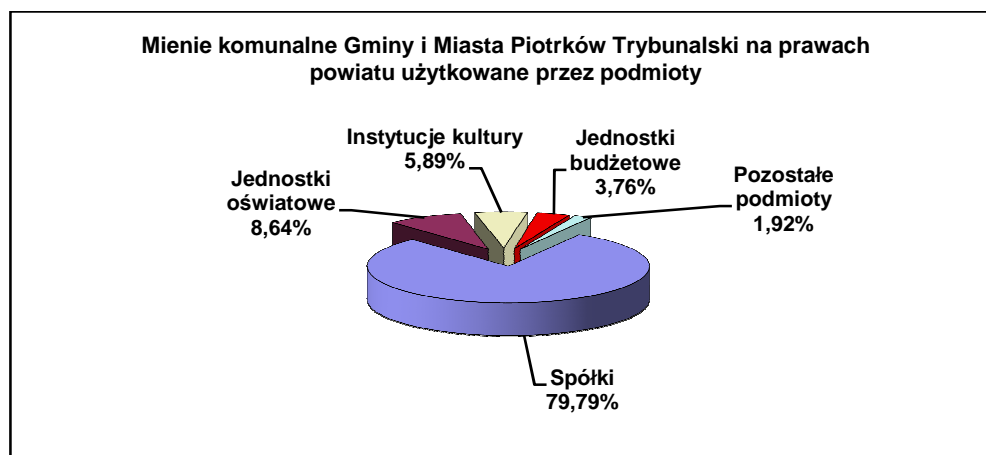
Lp.	Nazwa użytkownika	Środki trwałe			Sposób użytkowania majątku
		Grupa	Wartość początkowa	Wartość netto	
			<b>4 730 558</b>	<b>1 427 136</b>	
31	Towarzystwo Budownictwa Społecznego sp. z o.o.	I III VIII	87 642 121 141 935 1 932	45 369 265 80 877 0	Zarządzanie majątkiem
			<b>87 785 988</b>	<b>45 450 142</b>	
32	Miejski Zakład Gospodarki Komunalnej sp. z o.o.	0 I II III IV V VI VIII VIII	2 300 221 11 018 418 97 389 340 2 204 638 6 022 224 1 635 7 924 184 7 308 54 763	2 300 221 5 340 727 29 596 677 658 421 1 332 032 0 762 203 0 0	Dzierżawa
			<b>126 922 731</b>	<b>39 990 281</b>	
33	Miejski Zakład Gospodarki Komunalnej sp. z o.o.	II III	102 203 194 200	32 695 97 099	Dozór
			<b>296 403</b>	<b>129 794</b>	
<b>OGÓŁEM</b>			<b>237 895 965</b>	<b>102 447 124</b>	

*Tabela 10. Wykaz jednostek i spółek korzystających z majątku Miasta Piotrków Trybunalski na prawach powiatu na dzień 30.09.2008 roku*

Lp.	Nazwa użytkownika	Środki trwałe			Sposób użytkowania majątku
		Grupa	Wartość początkowa	Wartość netto	
1	Muzeum	I II IV	4 163 231 70 463 20 000	3 470 111 50 909 0	Użyczenie
			<b>4 253 694</b>	<b>3 521 020</b>	
2	Miejska Biblioteka Publiczna	I II IV	898 780 1 500 7 572	722 950 0 0	Użyczenie
			<b>907 852</b>	<b>722 950</b>	
3	Miejski Ośrodek Kultury	I II IV VI	1 988 164 388 683 36 715 296 923	1 687 544 298 454 6 101 180 629	Użyczenie
			<b>2 710 485</b>	<b>2 172 728</b>	
4	Dom Dziecka	II	5 478	3 526	Użyczenie
			<b>5 478</b>	<b>3 526</b>	
5	Świetlica Środowiskowa Bartek	I	5 428	0	Użyczenie
			<b>5 428</b>	<b>0</b>	
<b>OGÓŁEM</b>			<b>6 975 085</b>	<b>6 420 224</b>	

Z mienia komunalnego Gminy i Miasta Piotrkowa Trybunalskiego na prawach powiatu korzystają jednostki budżetowe, placówki oświatowe, instytucje kultury, spółki prawa handlowego oraz inne podmioty. Strukturę tego mienia w wartości netto przedstawia **wykres nr 8**.

**Wykres 8.** Struktura mienia komunalnego w wartości netto Gminy Miasta Piotrkowa Tryb. użytkowana przez jednostki



Mienie o najwyższej wartości według cen ewidencyjnych netto użytkują spółki z udziałem Gminy Piotrków Trybunalski. Ich całkowity udział w mieniu administrowanym stanowi **79,8%** ogółu.

- ⇒ Towarzystwo Budownictwa Społecznego sp. z o.o. - **45.450.142 zł**
- ⇒ Miejski Zakład Gospodarki Komunalnej sp. z o.o. - **39.990.281 zł**
- ⇒ Miejski Zakład Komunikacyjny sp. z o.o. - **1.427.136 zł**

Kolejnymi jednostkami, które posiadają w swej administracji mienie komunalne są placówki oświatowe – **8,6%** ogółu mienia komunalnego. Wśród placówek mienie o najwyższej wartości (**2.778.270 zł**) administruje **Gimnazjum nr 4**.

Mieniem Miasta Piotrków Trybunalski na prawach powiatu o najwyższej wartości dysponuje **Muzeum** w Piotrkowie Trybunalskim. Jego wartość wynosi **3.521.020 zł**.

Z przedstawionych powyżej tabel wynika, iż majątek Gminy Miasta Piotrków Trybunalski w większości użyczony jest jednostkom organizacyjnym, realizującym zadania własne Gminy Miasta Piotrków Trybunalski. Mienie takie służy wykonywaniu obowiązków nałożonych na gminę, a także stanowi gwarancję jej odpowiedzialności majątkowej, jako, że za swoje zobowiązania gmina odpowiada mieniem do niej należącym.

## Rozdział 4

### Dochody uzyskane z tytułu wykonywania prawa własności i innych praw majątkowych oraz z wykonywania posiadania mienia

Dochody uzyskane z tytułu wykonywania prawa własności i innych praw majątkowych oraz z wykonywania posiadania w okresie sprawozdawczym ilustruje **tabela nr 11**, wg danych przygotowanych przez Referat Dochodów Urzędu Miasta.


**Tabela 11.** Dochody z majątku Gminy Piotrków Trybunalski w okresie od 01.10.2007 do 30.09.2008 roku

Lp.	Rodzaj dochodu	Kwota
1	Użytkowanie wieczyste - opłata roczna	1 639 088,57
2	Sprzedaż w użytkowanie wieczyste	750 415,89
3	Dzierżawa	5 932 259,36
4	Opłaty z najmu	4 720,64
5	Wpłaty z tytułu odpłatnego nabycia prawa własności nieruchomości	3 675 238,35
6	Odsetki bankowe	1 097 405,73
7	Dywidendy	268 000,00
8	Wpływy ze sprzedaży składników majątkowych	5 819,39
9	Odszkodowania wynikające z polisy ubezpieczenia majątku	92 505,60
<b>OGÓLEM</b>		<b>13 465 453,53</b>

Dochody z majątku Gminy Piotrków Trybunalski za okres od dnia 1 października 2007 roku do dnia 30 września 2008 roku wyniosły **13.465.453,53 zł** i w stosunku do okresu poprzedniego uległy zwiększeniu o **556.282,12 zł**.

Strukturę rodzajową dochodów według sposobów ich pozyskiwania obrazuje **wykres nr 8**.

**Wykres 9.** Struktura dochodów według sposobów ich pozyskiwania wg stanu na dzień 30.09.2008 roku





Z powyższego wykresu wynika, iż w strukturze dochodów z mienia komunalnego Gminy Piotrków Trybunalski w 2008 roku największy udział mają wpłaty z tytułu dzierżawy majątku, które stanowią **44,1%** ogółu dochodów oraz odpłatnego nabycia prawa własności nieruchomości, stanowiące **27,3%** ogółu dochodów. Dość znacznym źródłem dochodów są również opłaty roczne z tytułu użytkowania wieczystego gruntów – **12,2%**.

Największe dochody uzyskane z tytułu dzierżawy, z podziałem na dzierżawcę, ilustruje **tabela nr 12**.

**Tabela 12.** Dochody Gminy Piotrków Trybunalski uzyskane z tytułu dzierżawy w okresie od 01.10.2007 - 30.09.2008 roku w wartości netto

L.p.	Dzierżawca	Uzyskane dochody Gminy		
		IV kwartał 2007	I-III kwartał 2008	Ogółem dochody
1	POLKOMTEL S.A.	3 772,59	11 317,77	15 090,36
2	„Art - Line Merconii” Kowalczyk Dariusz	4 251,00	9 195,58	13 446,58
3	Agencja Celna Brzeziński Arkadiusz	812,70	2 438,10	3 250,80
4	RUCH S.A.	2 550,06	7 650,18	10 200,24
5	TBS sp. z o.o.	7 617,88	2 761,03	10 378,91
6	MZGK sp. z o.o.	1 176 275,00	3 410 128,40	4 586 403,40
7	TP SA	819,68	3 688,56	4 508,24
8	RS TV	1 246,14	3 738,42	4 984,56
9	BASS sp. z o.o.	-	5 011,50	5 011,50
10	FOCUS PARK	-	25 298,00	25 298,00
11	Biuro Obrotu Nieruchomościami	-	11 650,80	11 650,80
<b>OGÓLEM</b>		<b>1 197 345,05</b>	<b>3 492 878,34</b>	<b>4 690 223,39</b>

Dochody z tytułu wykonywania prawa własności i innych praw majątkowych oraz wykonywania posiadania mienia jednostek Gminy i Miasta Piotrków Trybunalski na prawach powiatu przedstawiają **tabele nr 13, 14 i 15**.

**Tabela 13.** Dochody Gminy Piotrków Trybunalski z tytułu wykonywania prawa własności i innych praw majątkowych oraz z wykonywania posiadania mienia – przewidywane wykonanie w 2008 roku

Lp.	Nazwa jednostki	Najem i dzierżawa lokali		Najem i dzierżawa środka transportu		Inne		Ogółem	
		Wpływy roczne	Wpływy miesięczne	Wpływy roczne	Wpływy miesięczne	Wpływy roczne	Wpływy miesięczne	Wpływy roczne	Wpływy miesięczne
1.	OSiR	170000	14167	0	0	1520000	126666	<b>1 690 000,00</b>	<b>140 833,00</b>
2.	Miejski Żłobek Dzienny	0	0	0	0	0	0	<b>0,00</b>	<b>0,00</b>
3.	MOPR	0	0	0	0	0	0	<b>0,00</b>	<b>0,00</b>
4.	Straż Miejska	0	0	0	0	0	0	<b>0,00</b>	<b>0,00</b>

INFORMACJA O STANIE MIENIA KOMUNALNEGO NA DZIEŃ 30.09.2008 ROKU

5.	DDPS	0	0	0	0	0	0	0,00	0,00
6.	MZEA	30000	2500	0	0	0	0	30 000,00	2 500,00
7.	Pracownia Plan. Przestrzennego	0	0	0	0	0	0	0,00	0,00
8.	Przedszkole nr 1	7900	658	0	0	0	0	7 900,00	658,00
9.	Przedszkole nr 5	0	0	0	0	0	0	0,00	0,00
10.	Przedszkole nr 7	3700	308	0	0	0	0	3 700,00	308,00
11.	Przedszkole nr 8	0	0	0	0	0	0	0,00	0,00
12.	Przedszkole nr 11	0	0	0	0	0	0	0,00	0,00
13.	Przedszkole nr 12	0	0	0	0	0	0	0,00	0,00
14.	Przedszkole nr 14	0	0	0	0	0	0	0,00	0,00
15.	Przedszkole nr 15	9300	775	0	0	0	0	9 300,00	775,00
16.	Przedszkole nr 16	0	0	0	0	0	0	0,00	0,00
17.	Przedszkole nr 19	0	0	0	0	0	0	0,00	0,00
18.	Przedszkole nr 20	0	0	0	0	0	0	0,00	0,00
19.	Przedszkole nr 24	0	0	0	0	0	0	0,00	0,00
20.	Przedszkole nr 26	13000	1083	0	0	0	0	13 000,00	1 083,00
21.	SP Nr 2	2655	221,25	0	0	47536	4753,6	50 191,00	4 974,85
22.	SP Nr 5	7200	600	0	0	0	0	7 200,00	600,00
23.	SP Nr 8	0	0	0	0	9300	775	9 300,00	775,00
24.	SP Nr 10	6950	579,17	0	0	0	0	6 950,00	579,17
25.	SP Nr 11	1516	126	0	0	0	0	1 516,00	126,00
26.	SP Nr 12	50000	4166,66	0	0	0	0	50 000,00	4 166,66
27.	SP Nr 13	9000	750	0	0	800	65	9 800,00	815,00
28.	SP Nr 16	28000	2333,33	0	0	136000	11333,33	164 000,00	13 666,66
29.	Zespół Szkolno – Gimnazjalny nr 1	7000	583	0	0	0	0	7 000,00	583,00
30.	Gimnazjum Nr 1	9000	700	0	0	20000	1666,66	29 000,00	2 366,66
31.	Gimnazjum Nr 2	78500	6542	0	0	0	0	78 500,00	6 542,00
32.	Gimnazjum Nr 4	50000	4160	0	0	900	0	50 900,00	4 160,00
33.	Gimnazjum Nr 5	81500	6791,66	0	0	0	0	81 500,00	6 791,66
34.	IV LO	15460	1288,33	0	0	2700	225	18 160,00	1 370,42
35.	MZDiK	0	0	0	0	1544200	128683,33	1 544 200,00	128 683,33
36.	Poradnia Psych. - Pedagogiczna	0	0	0	0	0	0	0,00	0,00
<b>OGÓŁEM</b>		<b>580 681,00</b>	<b>48 332,40</b>	<b>0</b>	<b>0</b>	<b>3 281 436,00</b>	<b>274 167,92</b>	<b>3 852 817,00</b>	<b>322 357,41</b>

**Tabela 14.** Dochody Gminy Piotrków Trybunalski z tytułu wykonywania prawa własności i innych praw majątkowych Miejskiego Ośrodka Kultury, dla którego Gmina Piotrków Tryb. jest organizatorem

Lp.	Nazwa jednostki	Najem i dzierżawa lokali		Najem i dzierżawa środka transportu		Inne		Ogółem	
		Wpływy roczne	Wpływy miesięczne	Wpływy roczne	Wpływy miesięczne	Wpływy roczne	Wpływy miesięczne	Wpływy roczne	Wpływy miesięczne
1.	MOK	45600,00	3800,00	1200,00	100,00	212400,00	17700,00	259 200,00	21 600,00

**Tabela 15.** Dochody Miasta Piotrków Trybunalski z tytułu wykonywania prawa własności i innych praw majątkowych oraz z wykonywania posiadania mienia – przewidywane wykonanie w 2008 roku

Lp.	Nazwa jednostki	Najem i dzierżawa lokali		Najem i dzierżawa środka transportu		Inne		Ogółem	
		Wpływy roczne	Wpływy miesięczne	Wpływy roczne	Wpływy miesięczne	Wpływy roczne	Wpływy miesięczne	Wpływy roczne	Wpływy miesięczne
1.	BWA	0,00	0,00	90,00	0,00	135,00	0,00	<b>225,00</b>	<b>0,00</b>
2.	Muzeum	8400,00	700,00	0,00	0,00	22400,00	1866,67	<b>30 800,00</b>	<b>2 566,67</b>
3.	MBP	0,00	0,00	0,00	0,00	20400,00	1700,00	<b>20 400,00</b>	<b>1 700,00</b>
4.	Dom Pomocy Społ.	0,00	0,00	0,00	0,00	0,00	0,00	<b>0,00</b>	<b>0,00</b>
5.	Dom Dziecka	0,00	0,00	600,00	50,00	0,00	0,00	<b>600,00</b>	<b>50,00</b>
6.	OAo	0,00	0,00	0,00	0,00	0,00	0,00	<b>0,00</b>	<b>0,00</b>
7.	Pogot. Opiekuńcze	0,00	0,00	163,45	0,00	0,00	0,00	<b>163,45</b>	<b>0,00</b>
8.	Świetlica "Bartek"	0,00	0,00	0,00	0,00	0,00	0,00	<b>0,00</b>	<b>0,00</b>
9.	CKP	24790,00	2065,83	0,00	0,00	212000,00	17625,00	<b>236 790,00</b>	<b>19 700,00</b>
10.	Bursa Szkolna Nr 1	0,00	0,00	0,00	0,00	0,00	0,00	<b>0,00</b>	<b>0,00</b>
11.	I LO	37230,00	3102,00	0,00	0,00	7830,00	652,00	<b>45 060,00</b>	<b>3 754,00</b>
12.	II LO	53061,50	4421,79	0,00	0,00	2630,84	219,23	<b>55 692,34</b>	<b>4 641,03</b>
13.	III LO	58200,00	4850,00	0,00	0,00	7150,00	595,00	<b>65 350,00</b>	<b>5 445,00</b>
14.	ZSP Nr 1	66100,00	5508,30	0,00	0,00	0,00	0,00	<b>66 100,00</b>	<b>5 508,30</b>
15.	ZSP Nr 2	97014,00	8084,50	0,00	0,00	1423,00	118,58	<b>98 437,00</b>	<b>8 203,08</b>
16.	ZSP Nr 3	54800,00	4569,16	0,00	0,00	500,00	41,67	<b>55 330,00</b>	<b>4 610,83</b>
17.	ZSP Nr 4	8000,00	666,67	0,00	0,00	68300,00	5691,66	<b>76 300,00</b>	<b>6 258,33</b>
18.	ZSP Nr 5	50300,00	4191,67	0,00	0,00	1500,00	125,00	<b>51 800,00</b>	<b>4 316,67</b>
19.	ZSP Nr 6	51000,00	4250,00	0,00	0,00	8400,00	700,00	<b>59 400,00</b>	<b>4 950,00</b>
20.	SOSW	1945,35	216,15	0,00	0,00	13375,17	1486,13	<b>15 320,52</b>	<b>1 702,28</b>
21.	PINB	0,00	0,00	0,00	0,00	0,00	0,00	<b>0,00</b>	<b>0,00</b>
	<b>OGÓŁEM</b>	<b>510 840,85</b>	<b>42 626,07</b>	<b>853,45</b>	<b>50</b>	<b>366 044,01</b>	<b>30 820,94</b>	<b>877 738,31</b>	<b>73 497,01</b>

Łączna wartość dochodów Gminy i Miasta Piotrków Trybunalski na dzień 30 września 2008 roku, po uwzględnieniu dochodów jednostek organizacyjnych, wynosi **18.455.208,84 zł**.

Wartość dochodów w stosunku do roku podobnego okresu 2007 roku uległa zwiększeniu o **2.418.166,84 zł (15,07%)**, natomiast w stosunku do 2006 roku wzrosła o **4,9 %**.

## Rozdział 5

### Inne zdarzenia wpływające na stan mienia komunalnego

Istotny wpływ na majątek Gminy Miasta Piotrków Trybunalski mają zaciągnięte pożyczki i kredyty. Stan zobowiązań długoterminowych w ujęciu rzeczowo – finansowym na dzień 30 września 2008 roku przedstawia **tabela nr 16**. Natomiast zobowiązania z podziałem na wymagalne i niewymagalne określa **tabela nr 17**.

**Tabela 16. Zobowiązania długoterminowe Gminy Piotrków Trybunalski na dzień 30.09.2008 roku – Urząd Miasta**

L.p.	Tytuł zobowiązania	Wartość zobowiązania
<b>I.</b>	<b>Pożyczki zaciągnięte na realizację zadań inwestycyjnych</b>	<b>6.004.635</b>
1.	Kanalizacja sanitarna i wodociąg w ul. Górniczej	38.500
2.	Modernizacja i termomodernizacja obiektów szkolnych Gimnazjum nr 4 przy ul. Próchnika 8/12	87.083
3.	Budowa ulic w osiedlu Pawłowska wraz kanalizacją deszczową	160.750
4.	Kanalizacja sanitarna w ul. Belzackiej i ul. Zakątnej	160.750
5.	Budowa parkingu przy ul. Słowackiego wraz z budową kanalizacji deszczowej	53.575
6.	Wodociąg w ul. Granicznej	18.225
7.	Budowa kanalizacji deszczowej w ramach zadania „Modernizacja ul. Folwarcznej wraz z kanalizacją deszczową	113.360
8.	Kanalizacja sanitarna w ul. Budki	71.520
9.	Termomodernizacja budynków Szkoły Podstawowej nr 16	939.000
10.	Budowa kanalizacji sanitarnej i wodociągu w ul. Polnej	122.000
11.	Budowa ul. Powstańców Warszawskich, ul. Rodziny Rajkowskich, ulic przyległych wraz z kanalizacją deszczową	218.460
12.	Termomodernizacja budynku Przedszkola Samorządowego Nr 20 przy ul. Paderewskiego 1 A	309.000
13.	Kanalizacja deszczowa dla Osiedla Jeziorna I z przepustem	437.000
14.	Kanalizacja sanitarna w ul. Wilczej i Partyzantów	124.900
15.	Budowa kanalizacji sanitarnej i wodociągu w ul. Krótkiej	90.000
16.	Modernizacja ul. Sulejowskiej	3.060.512
<b>II.</b>	<b>Kredyty</b>	<b>73.662.746</b>
1.	Sfinansowanie zadań inwestycyjnych realizowanych w 2004r.	3.136.582
2.	Sfinansowanie zadań inwestycyjnych realizowanych w 2005r.	15.684.036
3.	Sfinansowanie zadań inwestycyjnych realizowanych w 2006 r.	29.446.875
4.	Sfinansowanie zadań inwestycyjnych realizowanych w 2007 r.	25.039.023
5.	Kanalizacja sanitarna w ul. Wiśniowej	18.836
6.	Budowa wodociągu i kanalizacji sanitarnej w ul. Energetyków i w ul. Jodłowej	55.311
7.	FRIK- Rewitalizacja Starego Miasta	74.113
8.	FRIK- Modernizacja ul. Wojska Polskiego na odcinku od ul. Kostromskiej do granic miasta	41.508
9.	FRIK- Modernizacja ul. Łódzkiej	83.385
10.	FRIK- Osiedle Jeziorna II-infrastruktura osiedla	37.472

L.p.	Tytuł zobowiązania	Wartość zobowiązania
11.	FRIK Przebudowa ul. Rakowskiej	8.229
12.	FRIK- Projekty budowlane i wykonawcze dotyczące przebudowy ulic	37.376
<b>III.</b>	<b>OGÓŁEM ZOBOWIĄZANIA DŁUGOTERMINOWE</b>	<b>79.667.381</b>

*Tabela 17. Stan zobowiązań Gminy Piotrków Trybunalski z tytułu pożyczek i kredytów  
na dzień 30.09.2008 roku – Urząd Miasta*

L.p.	Tytuł zobowiązania	Zobowiązania		
		Wymagalne	Niewymagalne	Ogółem
<b>I.</b>	<b>Pożyczki zaciągnięte na realizację zadań inwestycyjnych</b>		<b>6.037.885</b>	<b>6.037.885</b>
1.	Modernizacja ul. Garbarskiej z parkingiem i kanalizacją deszczową			
2.	Kanalizacja sanitarna i wodociąg w ul. Górniczej		33.250	33.250
3.	Modernizacja i termomodernizacja obiektów szkolnych Gimnazjum nr 4 przy ul. Próchnika 8/12		38.500	38.500
4.	Budowa ulic w osiedlu Pawłowska wraz kanalizacją deszczową		87.083	87.083
5.	Kanalizacja sanitarna w ul. Belzackiej i ul. Zakątnej		160.750	160.750
6.	Budowa parkingu przy ul. Słowackiego wraz z budową kanalizacji deszczowej		160.750	160.750
7.	Wodociąg w ul. Granicznej		53.575	53.575
8.	Budowa kanalizacji deszczowej w ramach zadania „Modernizacja ul. Folwarcznej wraz z kanalizacją deszczową		18.225	18.225
9.	Kanalizacja sanitarna w ul. Budki		113.360	113.360
10.	Termomodernizacja budynków Szkoły Podstawowej nr 16		71.520	71.520
11.	Budowa kanalizacji sanitarnej i wodociągu w ul. Polnej		939.000	939.000
12.	Budowa ul. Powstańców Warszawskich, ul. Rodziny Rajkowskich, ulic przyległych wraz z kanalizacją deszczową		122.000	122.000
13.	Termomodernizacja budynku Przedszkola Samorządowego Nr 20 przy ul. Paderewskiego 1 A		218.460	218.460
14.	Kanalizacja deszczowa dla Osiedla Jeziorna I z przepustem		309.000	309.000
15.	Kanalizacja sanitarna w ul. Wilczej i Partyzantów		437.000	437.000
16.	Budowa kanalizacji sanitarnej i wodociągu w ul. Krótkiej		124.900	124.900
17.	Modernizacja ul. Sulejowskiej		90.000	90.000
			<b>3.060.512</b>	<b>3.060.512</b>

L.p.	Tytuł zobowiązania	Zobowiązania		
		Wymagalne	Niewymagalne	Ogółem
<b>II.</b>	<b>Kredyty</b>	-	<b>73.662.746</b>	<b>73.662.746</b>
1.	Sfinansowanie zadań inwestycyjnych realizowanych w 2004 roku	-	3.136.582	3.136.582
2.	Sfinansowanie zadań inwestycyjnych realizowanych w 2005 roku	-	15.684.036	15.684.036
3.	Sfinansowanie zadań inwestycyjnych realizowanych w 2006 roku	-	29.446.875	29.446.875
4.	Sfinansowanie zadań inwestycyjnych realizowanych w 2007 roku	-	25.039.023	25.039.023
5.	Kanalizacja sanitarna w ul. Wiśniowej	-	18.836	18.836
6.	Budowa wodociągu i kanalizacji sanitarnej w ul. Energetyków i w ul. Jodłowej	-	55.311	55.311
7.	FRIK- Rewitalizacja Starego Miasta	-	74.113	74.113
8.	FRIK- Modernizacja ul. Wojska Polskiego na odcinku od ul. Kostromskiej do granic miasta	-	41.508	41.508
9.	FRIK- Modernizacja ul. Łódzkiej	-	83.385	83.385
10.	FRIK- Osiedle Jeziorna II-infrastruktura osiedla	-	37.472	37.472
11.	FRIK- Osiedle Jeziorna II-infrastruktura osiedla	-	8.229	8.229
12.	FRIK- Przebudowa ul. Rakowskiej	-	37.376	37.376
12.	FRIK- Projekty budowlane i wykonawcze dotyczące przebudowy ulic	-	37.376	37.376
<b>III.</b>	<b>RAZEM ZOBOWIĄZANIA</b>	-	<b>79.700.631</b>	<b>79.700.631</b>

Wartość zobowiązań w dyspozycji jednostek organizacyjnych realizujących zadania własne Gminy i Miasta Piotrków Trybunalski na prawach powiatu przedstawiają **tabele nr 18, 19, 20 i 21.**

**Tabela 18.** Stan zobowiązań Gminy Piotrków Trybunalski na dzień 30.09.2008 roku

Lp.	Nazwa jednostki	Zobowiązania		
		Wymagalne	Niewymagalne	Ogólnie
1.	Urząd Miasta	0	79 700 631,00	<b>79 700 631,00</b>
2.	OSiR	0	72 091,03	<b>72 091,03</b>
3.	Miejski Żłobek Dzienny	0	0,00	<b>0,00</b>
4.	MOPR	0	420 163,62	<b>420 163,62</b>
5.	Straż Miejska	0	46 379,06	<b>46 379,06</b>
6.	DDPS	0	0,00	<b>0,00</b>
7.	MZEA	0	29 715,40	<b>29 715,40</b>
8.	Prac. Planowania Przestrzennego	0	26 516,20	<b>26 516,20</b>
9.	Przedszkole nr 1	0	30 083,43	<b>30 083,43</b>
10.	Przedszkole nr 5	0	21 147,47	<b>21 147,47</b>
11.	Przedszkole nr 7	0	26 518,23	<b>26 518,23</b>

INFORMACJA O STANIE MIENIA KOMUNALNEGO NA DZIEŃ 30.09.2008 ROKU

12.	Przedszkole nr 8	0	23 321,97	<b>23 321,97</b>
13.	Przedszkole nr 11	0	17 733,89	<b>17 733,89</b>
14.	Przedszkole nr 12	0	17 788,28	<b>17 788,28</b>
15.	Przedszkole nr 14	0	27 776,86	<b>27 776,86</b>
16.	Przedszkole nr 15	0	23 037,32	<b>23 037,32</b>
17.	Przedszkole nr 16	0	13 145,82	<b>13 145,82</b>
18.	Przedszkole nr 19	0	26 597,78	<b>26 597,78</b>
19.	Przedszkole nr 20	0	28 960,72	<b>28 960,72</b>
20.	Przedszkole nr 24	0	31 771,93	<b>31 771,93</b>
21.	Przedszkole nr 26	0	13 310,20	<b>13 310,20</b>
22.	SP Nr 2	0	20 164,09	<b>20 164,09</b>
23.	SP Nr 5	0	85 445,97	<b>85 445,97</b>
24.	SP Nr 8	0	41 080,80	<b>41 080,80</b>
25.	SP Nr 10	0	45 954,27	<b>45 954,27</b>
26.	SP Nr 11	0	59 581,20	<b>59 581,20</b>
27.	SP Nr 12	0	118 786,14	<b>118 786,14</b>
28.	SP Nr 13	0	50 131,83	<b>50 131,83</b>
29.	SP Nr 16	0	75 974,10	<b>75 974,10</b>
30.	Zespół Szkolno-Gimnazjalny Nr 1	0	151 691,04	<b>151 691,04</b>
31.	Gimnazjum Nr 1	0	51 512,65	<b>51 512,65</b>
32.	Gimnazjum Nr 2	0	55 461,00	<b>55 461,00</b>
33.	Gimnazjum Nr 4	0	71 820,73	<b>71 820,73</b>
34.	Gimnazjum Nr 5	0	103 517,81	<b>103 517,81</b>
35.	IV LO	0	46 462,93	46 462,93
36.	MZDiK	0	497 540,62	<b>497 540,62</b>
37.	Poradnia Psych. - Pedagogiczna	0	44 153,82	<b>44 153,82</b>
<b>OGÓŁEM</b>		<b>0</b>	<b>82 115 969,21</b>	<b>82 115 969,21</b>

**Tabela 19.** Stan zobowiązań osób prawnych, dla których Gmina Piotrków Trybunalski jest organizatorem na dzień 30.09.2008 roku

Lp.	Nazwa jednostki	Zobowiązania		
		Wymagalne	Niewymagalne	Ogólnie
1.	MOK	0,00	163 841,28	<b>163 841,28</b>

**Tabela 20.** Stan zobowiązań osób prawnych, dla których Miasto Piotrków Trybunalski jest organizatorem na dzień 30.09.2008 roku

Lp.	Nazwa jednostki	Zobowiązania		
		Wymagalne	Niewymagalne	Ogólnie
1.	BWA	0	8 040,95	<b>8 040,95</b>
2.	Muzeum	0	32 348,47	<b>32 348,47</b>
3.	Miejska Biblioteka Publiczna	0	56 182,34	<b>56 182,34</b>
<b>OGÓŁEM</b>		<b>0</b>	<b>96 571,76</b>	<b>96 571,76</b>

**Tabela 21.** Stan zobowiązań Miasta Piotrków Trybunalski na prawach powiatu na dzień 30.09.2008 roku

Lp.	Nazwa jednostki	Zobowiązania		
		Wymagalne	Niewymagalne	Ogólne
1.	Dom Pomocy Społ.	0	99 547,97	<b>99 547,97</b>
2.	Dom Dziecka	0	0,00	<b>0,00</b>
3.	Ośrodek Adopcyjno Opiekuńczy	0	0,00	<b>0,00</b>
4.	Pogotowie Opiekuńcze	0	0,00	<b>0,00</b>
5.	Świetlica "Bartek"	0	0,00	<b>0,00</b>
6.	Centrum Kształcenia Praktycznego	0	47 968,74	<b>47 968,74</b>
7.	Bursa Szkolna Nr 1	0	23 349,05	<b>23 349,05</b>
8.	I LO	0	56 548,43	<b>56 548,43</b>
9.	II LO	0	61 102,66	<b>61 102,66</b>
10.	III LO	0	56 576,14	<b>56 576,14</b>
11.	ZSP Nr 1	0	114 256,69	<b>114 256,69</b>
12.	ZSP Nr 2	0	102 118,86	<b>102 118,86</b>
13.	ZSP Nr 3	0	101 121,30	<b>101 121,30</b>
14.	ZSP Nr 4	0	68 379,18	<b>68 379,18</b>
15.	ZSP Nr 5	0	42 656,71	<b>42 656,71</b>
16.	ZSP Nr 6	0	68 055,61	<b>68 055,61</b>
17.	SOSW	0	157 354,63	<b>157 354,63</b>
18.	PINB	0	1 000,00	<b>1 000,00</b>
<b>OGÓŁEM</b>		<b>0</b>	<b>1 000 035,97</b>	<b>1 000 035,97</b>

Łączna wartość zobowiązań Gminy i Miasta Piotrków Trybunalski na prawach powiatu na dzień 30 września 2008 roku, po uwzględnieniu zobowiązań jednostek organizacyjnych, wynosi **83.376.418,22 zł**. Wartość zobowiązań w stosunku do 30.09.2007 roku wzrosła o **16,2%**.

## Rozdział 6

### Charakterystyka dróg publicznych Gminy Miasta Piotrków Trybunalski według stanu na dzień 30.09.2008 roku

Drogi publiczne ze względu na funkcje dzielą się na następujące kategorie:

- ⇒ drogi krajowe
- ⇒ drogi wojewódzkie
- ⇒ drogi powiatowe
- ⇒ drogi gminne



Drogi krajowe stanowią własność Skarbu Państwa, z kolei pozostałe z wyżej wymienionych kategorii dróg są własnością właściwego samorządu województwa, powiatu i gminy. Szczegółowe dane dotyczące rodzajów i podziału dróg określa ustawa z dnia 21 marca 1985 roku o drogach publicznych (tekst jednolity: Dz.U. z 2007r. Nr 19 poz. 115 z późn. zm.).

Poniżej przedstawiona **tabela nr 22** zawiera dane o drogach, drogowych obiektach inżynierskich w rozumieniu w/w ustawy oraz inne informacje, związane z drogami publicznymi na terenie miasta, uzyskane z Miejskiego Zarządu Dróg i Komunikacji w Piotrkowie Trybunalskim.

**Tabela 22. Charakterystyka dróg publicznych wraz z informacją dodatkową**

L.p.	Wyszczególnienie	drogi krajowe	drogi powiatowe	drogi gminne
1	Ilość dróg	2 szt.	12 szt.	453 szt.
2	Długość dróg	16 km	34 km	209 km
3	Powierzchnia dróg	196,61 tys. m <sup>2</sup>	294,94 tys. m <sup>2</sup>	1112,66 tys. m <sup>2</sup>
4	Ilość obiektów inżynierskich	13 szt.	15 szt.	66 szt.
5	Ilość zatok parkingowych	8 szt.	20 szt.	171 szt.
6	Ilość parkingów niestrzeżonych	7 szt.	4 szt.	13 szt.
7	Ilość parkingów strzeżonych	brak	brak	brak
8	Ilość skrzyżowań z sygn. świetlną	7 szt.	4 szt.	4 szt.
9	Ilość urządzeń bezpieczeństwa ruchu drogowego	44 szt.	78 szt.	124 szt.
10	Ilość znaków drogowych	710 szt.	888 szt.	1796 szt.

Zakres wartości inwestycji i remontów zrealizowanych przez Dział Inżynierii Ruchu Miejskiego Zarządu Dróg i Komunikacji w okresie 01.10.2007 – 30.09.2008r.

L.p.	Rodzaj zadania	Wartość (zł)
1	Remont sygnalizacji świetlnej na skrzyżowaniu ulic: Wojska Polskiego - Stronczyńskiego	107 774,80
2	Wykonanie programu pracy sygnalizacji świetlnej na skrzyżowaniu Al. Sikorskiego - Kostromskiej	1 200,00
3	Przebudowa sygnalizacji świetlnej na skrzyżowaniu Al. Sikorskiego z trasą N – S	33 600,80
<b>Ogółem</b>		<b>142 575,60</b>

Zakres wartości inwestycji i remontów zrealizowanych przez Dział Inżynierii Ruchu i Obiektów Inżynierskich Miejskiego Zarządu Dróg i Komunikacji w okresie 01.10.2007 – 30.09.2008r. obrazuje poniższy wykaz:

<b>L.p.</b>	<b>Rodzaj zadania</b>	<b>Wartość (zł)</b>
1	Remont ulic klasy L i D	1 988 600,00
2	Umowa remontowa	3 876 476,45
3	Przebudowa ul. Moryca	300 425,11
<b>Ogółem</b>		<b>6 165 501,56</b>

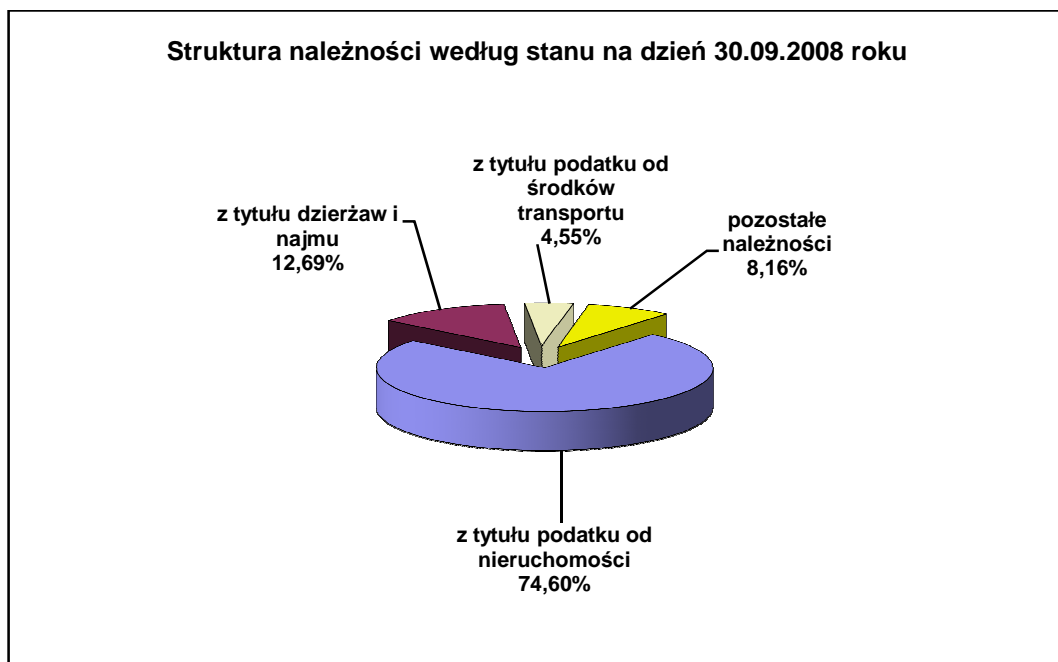
## Rozdział 7

### Wierzytelności przysługujące Gminie Miastu Piotrków Trybunalski według stanu na dzień 30.09.2008 roku

Informacją niniejszą objęto dane dotyczące wierzytelności w zakresie podatków i opłat lokalnych oraz innych przysługujących Gminie i Miastu Piotrków Trybunalski na prawach powiatu, zgodnie z danymi, które uzyskano z Referatu Dochodów Urzędu Miasta. Ilustruje je **tabela nr 23**.

**Tabela 23.** Należności Gminy Miasta Piotrków Trybunalski z wybranych źródeł dochodów według stanu 30.09.2008 roku

<b>Lp.</b>	<b>Źródło dochodów</b>	<b>Należności pozostałe do zapłaty</b>		<b>nadpłaty</b>
		<b>ogółem</b>	<b>zaległości</b>	
1	Podatek od nieruchomości (os. prawne)	7 545 156,66	1 426 691,12	11,19
2	Podatek od nieruchomości (os. fizyczne)	1 754 951,97	602 228,59	22 232,28
3	Łączne zobowiązanie pieniężne	414 206,66	109 945,39	2 248,63
4	Podatek rolny (os. prawne)	1 857,00	35,00	
5	Podatek leśny (os. prawne)	5 188,00		0,10
6	Podatek od środków transportu (os. prawne)	48 316,98	48 316,98	10 443,00
7	Podatek od środków transportu (os. fizyczne)	567 446,49	567 446,49	2 383,79
8	Podatek od posiadania psów	26 166,20	26 166,20	0,20
9	Opłata od posiadania psów	26 249,92	26 249,92	35,65
10	Mandaty	112 161,91	107 661,91	358,61
11	Użytkowanie wieczyste opłata roczna Gmina	287 633,51	286 433,51	15 395,16
12	Dzierżawa i najem	1 581 541,89	178 539,72	6 756,39
13	Opłata adiacencka	6 711,70	1 200,37	3 110,20
14	Przekształcenie prawa użytkowania wieczystego	89 199,03	605,18	1 888,29
<b>OGÓŁEM</b>		<b>12 466 787,92</b>	<b>3 381 520,38</b>	<b>64 863,49</b>

**Wykres 10.** Struktura należności wg stanu na dzień 30.09.2008 roku

Jak wynika z przedstawionego powyżej **wykresu nr 10** największe należności przypadające Gminie i Miastu Piotrków Trybunalski na prawach powiatu dotyczą podatku od nieruchomości – **74,6%**. Należności są z tytułu dzierżaw i najmu oraz podatku od środków transportu stanowią ponad **17%** ogółu należności. Pozostałe, zawarte w **tabeli nr 23**, kształtują się na poziomie **8,16%** wszystkich należności przysługujących Gminie Miastu Piotrków Trybunalski.

## CZĘŚĆ II

### DANE ŹRÓDŁOWE O STANIE MIENIA KOMUNALNEGO W DYSPOZYCJI JEDNOSTEK ORGANIZACYJNYCH GMINY MIASTA PIOTRKÓW TRYBUNALSKI

Bieżąca część opracowania zawiera szczegółowe dane o majątku komunalnym znajdującym się w dyspozycji jednostek organizacyjnych Gminy Miasta Piotrków Trybunalski:

#### Załącznik nr 1

Wartość majątku komunalnego w dyspozycji gminnych jednostek organizacyjnych – **tabele nr 24, 25, 26 i 27.**

#### Załącznik nr 2

Wartość majątku komunalnego w dyspozycji gminnych jednostek organizacyjnych realizujących zadania własne miasta na prawach powiatu – **tabele nr 28, 29, 30 i 31.**

#### Załącznik nr 3

Zestawienie realizacji zadań inwestycyjnych i remontowych w ujęciu rzeczowo – finansowym w okresie 01.10.2007 do 30.09.2008 roku – **tabele nr 32 i 33.**

**Tabela 24.** Informacja o stanie mienia komunalnego Gminy Piotrków Trybunalski na dzień 30.09.2008 roku wg cen ewidencyjnych brutto

**Tabela 25.** Informacja o stanie mienia komunalnego osób prawnych, dla których Gmina Piotrków Trybunalski jest organizatorem na dzień 30.09.2008 roku wg cen ewidencyjnych brutto

**Tabela 26.** Informacja o stanie mienia komunalnego Gminy Piotrków Trybunalski na dzień 30.09.2008 roku wg cen ewidencyjnych netto

**Tabela 27.** Informacja o stanie mienia komunalnego osób prawnych, dla których Gmina Piotrków Trybunalski jest organizatorem na dzień 30.09.2008 roku wg cen ewidencyjnych netto

**Tabela 28.** Informacja o stanie mienia komunalnego powiatu na dzień 30.09.2008 roku wg cen ewidencyjnych brutto

**Tabela 29.** Informacja o stanie mienia komunalnego powiatu na dzień 30.09.2008 roku wg cen ewidencyjnych netto

**Tabela 30.** Informacja o stanie mienia osób prawnych, dla których Miasto Piotrków Trybunalski na prawach powiatu jest organizatorem wg cen ewidencyjnych brutto

**Tabela 31.** Informacja o stanie mienia osób prawnych, dla których Miasto Piotrków Trybunalski na prawach powiatu jest organizatorem wg cen ewidencyjnych netto

**Tabela 32.** Informacja o inwestycjach i remontach przeprowadzonych przez jednostki Gminy Piotrków Trybunalski w okresie 01.10.2007 – 30.09.2008

**Tabela 33.** Informacja o inwestycjach i remontach przeprowadzonych przez jednostki Miasta Piotrków Trybunalski na prawach powiatu w okresie 01.10.2007 – 30.09.2008

INFORMACJA O STANIE MIENIA KOMUNALNEGO NA DZIEŃ 30.09.2008 ROKU

**Tabela 24.** Informacja o stanie mienia komunalnego Gminy Piotrków Trybunalski na dzień 30.09.2008 roku wg cen ewidencyjnych brutto

Lp.	Nazwa jednostki	Wartość ewidencyjna brutto											Wartość niem. i prawne	Ogółem
		Grupa 0 Grunty	Grupa I Budynki	Grupa II Budowle	Grupa III Kotły, maszyny energ.	Grupa IV Maszyny urządzenia aparaty	Grupa V Maszyny, urządzenia aparaty specjalne	Grupa VI Środki techniczne	Grupa VII Środki transportu	Grupa VIII Narzędzia, przrządy, ruchome wypoż.	Pozostałe mienie (w tym zbiory bibliot.)			
1.	Urząd Miasta	78350085,00	147581192,00	249935225,00	3068861,00	9178760,00	450433,00	11171527,00	1623250,00	1772271,00	1848650,00	1363993,00	<b>506 344 247,00</b>	
2.	OSiR	1113911,00	12755110,11	2990495,58	5990,00	124950,70	64984,82	1303284,30	165224,56	1816121,31	2152,70	14216,73	<b>20 356 441,81</b>	
3.	M. Żłobek Dzienny	426110,00	1601922,61	43541,40	0,00	22314,12	0,00	0,00	0,00	0,00	73236,74	5730,34	<b>2 172 855,21</b>	
4.	MOPR	0,00	0,00	0,00	0,00	375821,58	0,00	30541,40	47294,92	533341,65	0,00	34551,25	<b>1 021 550,80</b>	
5.	Straż Miejska	0,00	0,00	0,00	0,00	16367,00	0,00	0,00	252612,00	194375,83	0,00	25285,40	<b>488 640,23</b>	
6.	DDPS	0,00	24668,40	0,00	0,00	49436,89	0,00	0,00	0,00	0,00	109594,01	4843,28	<b>188 542,58</b>	
7.	MZEA	0,00	0,00	0,00	0,00	32144,72	0,00	0,00	17435,12	26497,18	67297,16	4892,44	<b>148 266,62</b>	
8.	Prac. Plan. Przestrz.	0,00	0,00	0,00	0,00	120793,81	0,00	49744,80	0,00	14231,30	96948,59	66955,64	<b>348 674,14</b>	
9.	Przedszkole nr 1	0,00	0,00	0,00	0,00	6559,00	0,00	0,00	0,00	29290,58	153361,81	167,99	<b>189 379,38</b>	
10.	Przedszkole nr 5	0,00	0,00	0,00	0,00	3436,00	0,00	0,00	0,00	17897,73	147959,07	0,00	<b>169 292,80</b>	
11.	Przedszkole nr 7	0,00	0,00	0,00	0,00	0,00	0,00	0,00	0,00	11172,76	159903,04	167,99	<b>171 243,79</b>	
12.	Przedszkole nr 8	0,00	0,00	0,00	0,00	3130,00	0,00	0,00	0,00	35543,49	130959,29	167,99	<b>169 800,77</b>	
13.	Przedszkole nr 11	0,00	0,00	0,00	0,00	6527,50	0,00	0,00	0,00	24156,53	123064,66	1509,63	<b>155 258,32</b>	
14.	Przedszkole nr 12	0,00	0,00	0,00	0,00	6633,80	0,00	0,00	0,00	35109,08	88883,83	167,99	<b>130 794,70</b>	
15.	Przedszkole nr 14	0,00	0,00	0,00	0,00	14442,53	0,00	0,00	0,00	5702,28	99617,94	167,99	<b>119 930,74</b>	
16.	Przedszkole nr 15	0,00	0,00	0,00	0,00	6565,22	0,00	0,00	0,00	29512,81	127073,66	239,97	<b>163 391,66</b>	
17.	Przedszkole nr 16	0,00	0,00	0,00	0,00	930,01	0,00	0,00	0,00	10029,92	40848,78	616,00	<b>52 424,71</b>	
18.	Przedszkole nr 19	0,00	0,00	0,00	0,00	5109,29	0,00	0,00	0,00	17443,28	214634,56	9026,59	<b>246 213,72</b>	
19.	Przedszkole nr 20	0,00	0,00	0,00	0,00	26605,95	0,00	0,00	0,00	39180,67	166382,64	890,00	<b>233 059,26</b>	
20.	Przedszkole nr 24	0,00	0,00	0,00	0,00	8972,02	0,00	0,00	0,00	30346,33	200752,56	14496,61	<b>254 567,52</b>	
21.	Przedszkole nr 26	0,00	0,00	0,00	0,00	1830,00	0,00	0,00	0,00	10600,90	148182,51	2298,42	<b>162 911,83</b>	
22.	SP Nr 2	531293,00	371063,00	59262,72	0,00	18682,97	0,00	3150,00	0,00	4748,80	190790,75	10060,28	<b>1 189 051,52</b>	

INFORMACJA O STANIE MIENIA KOMUNALNEGO NA DZIEŃ 30.09.2008 ROKU

23.	SP Nr 5	583800,00	2170235,08	197903,62	41062,35	0,00	0,00	0,00	0,00	724782,01	14452,63	27599,24	<b>3 759 834,93</b>
24.	SP Nr 8	407500,00	525154,58	5345,42	0,00	62269,00	0,00	30828,00	0,00	46135,39	215072,61	1784,00	<b>1 294 089,00</b>
25.	SP Nr 10	355760,00	486221,96	39518,04	0,00	0,00	0,00	0,00	0,00	59634,06	101867,55	12457,72	<b>1 055 459,33</b>
26.	SP Nr 11	463800,00	815177,21	326989,79	1302,00	11991,03	0,00	0,00	0,00	6437,72	208594,70	9930,53	<b>1 844 222,98</b>
27.	SP Nr 12	1946067,00	3926511,17	138274,63	0,00	24963,39	0,00	237191,50	0,00	20502,97	418924,23	14226,34	<b>6 726 661,23</b>
28.	SP Nr 13	699078,00	468307,48	294623,62	0,00	34394,47	0,00	0,00	0,00	220,40	288940,93	0,00	<b>1 785 564,90</b>
29.	SP Nr 16	1582220,00	2405041,00	103378,17	0,00	37025,98	0,00	0,00	0,00	11267,31	317769,80	12107,15	<b>4 468 809,41</b>
30.	Zespół Szkolno Gimnazjalny nr 1	1406021,00	2230152,00	413574,00	6916,00	82932,03	0,00	0,00	0,00	40581,42	726148,07	17333,46	<b>4 923 657,98</b>
31.	Gimnazjum Nr 1	909204,00	1360637,72	323978,28	91099,80	2350,00	10295,09	18141,10	0,00	21511,34	375089,35	15183,84	<b>3 127 490,52</b>
32.	Gimnazjum Nr 2	948100,00	1620511,00	742089,00	22688,00	11115,00	6939,00	28081,00	0,00	26288,00	425882,00	15816,00	<b>3 847 509,00</b>
33.	Gimnazjum Nr 4	0,00	0,00	0,00	0,00	30392,99	0,00	0,00	0,00	57708,38	539398,27	11013,06	<b>608 119,71</b>
34.	Gimnazjum Nr 5	2649688,00	5834460,37	1601798,85	0,00	114383,51	142515,52	355651,07	0,00	87367,96	1051089,73	22633,36	<b>11 859 588,37</b>
35.	IV LO	0,00	0,00	0,00	0,00	0,00	0,00	0,00	0,00	325887,94	23673,09	18465,82	<b>368 026,85</b>
36.	MZDiK	0,00	0,00	3103474,69	0,00	187677,63	0,00	79597,07	293760,95	551465,66	354542,88	64928,40	<b>4 635 447,28</b>
37.	Por. Psych - Pedag.	0,00	0,00	0,00	0,00	51244,83	0,00	0,00	10000,00	5990,20	146003,73	39145,52	<b>252 384,28</b>
<b>OGÓŁEM</b>		<b>92372637,00</b>	<b>184176365,69</b>	<b>260319472,81</b>	<b>3237919,15</b>	<b>10650359,98</b>	<b>675167,43</b>	<b>13307737,24</b>	<b>2409577,55</b>	<b>6643354,19</b>	<b>9397743,87</b>	<b>1843069,97</b>	<b>585 033 404,88</b>

**Tabela 25.** Informacja o stanie mienia komunalnego osób prawnych, dla których Gmina Piotrków Tryb. jest organizatorem na dzień 30.09.2008 roku wg cen ewidencyjnych brutto

Lp.	Nazwa jednostki	Wartość ewidencyjna brutto											Ogółem
		Grupa 0 Grunty	Grupa I Budynki	Grupa II Budowle	Grupa III Kotły, maszyny energ.	Grupa IV Maszyny urządzenia aparaty	Grupa V Maszyny, urządzenia aparaty specjalne	Grupa VI Środki techniczne	Grupa VII Środki transportu	Grupa VIII Narzędzia, przyrządy, ruchome wyposażenie	Pozostałe mienie (w tym zbiory bibliot.)	Wartość niemat. i prawne	
1.	MOK	80800,00	579870,00	30393,00	0,00	125174,89	0,00	209526,03	35200,02	103512,34	715889,49	13912,30	<b>1 894 078,07</b>

**Tabela 26.** Informacja o stanie mienia komunalnego Gminy Piotrków Trybunalski na dzień 30.09.2008 roku wg cen ewidencyjnych netto

Lp.	Nazwa jednostki	Wartość ewidencyjna netto											Wartość niem. i prawne	Ogółem
		Grupa 0 Grunty	Grupa I Budynki	Grupa II Budowle	Grupa III Kotły, maszyny energ.	Grupa IV Maszyny urządzenia aparaty	Grupa V Maszyny, urządzenia aparaty specjalne	Grupa VI Środki techniczne	Grupa VII Środki transportu	Grupa VIII Narzędzia, przyrządy, ruchome wyposaż.	Pozostałe mienie (w tym zbiory bibliot.)			
1.	Urząd Miasta	78350085,00	91353747,00	154490925,00	1154987,00	2389350,00	0,00	1963177,00	116176,00	705181,00	0,00	481412,00	<b>331005040,00</b>	
2.	OSiR	1113911,00	11404254,75	2413773,19	1911,13	17074,32	5369,94	440278,97	37672,77	475342,94	0,00	1100,02	<b>15910689,03</b>	
3.	M. Żłobek Dzienny	426110,00	1601276,29	43541,40	0,00	13093,53	0,00	0,00	0,00	0,00	0,00	0,00	<b>2084021,22</b>	
4.	MOPR	0,00	0,00	0,00	0,00	83294,71	0,00	205,00	0,00	13935,63	0,00	0,00	<b>97435,34</b>	
5.	Straż Miejska	0,00	0,00	0,00	0,00	971,42	0,00	0,00	52208,44	5828,96	0,00	4575,00	<b>63583,82</b>	
6.	DDPS	0,00	19940,29	0,00	0,00	20936,87	0,00	0,00	0,00	0,00	0,00	0,00	<b>40877,16</b>	
7.	MZEA	0,00	0,00	0,00	0,00	12151,76	0,00	0,00	0,00	0,00	0,00	0,00	<b>12151,76</b>	
8.	Prac. Plan. Przestrz.	0,00	0,00	0,00	0,00	32923,75	0,00	38460,34	0,00	9286,14	0,00	0,00	<b>80670,23</b>	
9.	Przedszkole nr 1	0,00	0,00	0,00	0,00	1398,00	0,00	0,00	0,00	11919,87	0,00	0,00	<b>13317,87</b>	
10.	Przedszkole nr 5	0,00	0,00	0,00	0,00	0,00	0,00	0,00	0,00	9414,86	0,00	0,00	<b>9414,86</b>	
11.	Przedszkole nr 7	0,00	0,00	0,00	0,00	0,00	0,00	0,00	0,00	8187,16	0,00	0,00	<b>8187,16</b>	
12.	Przedszkole nr 8	0,00	0,00	0,00	0,00	0,00	0,00	0,00	0,00	14083,92	0,00	0,00	<b>14083,92</b>	
13.	Przedszkole nr 11	0,00	0,00	0,00	0,00	2488,30	0,00	0,00	0,00	6627,30	0,00	0,00	<b>9115,60</b>	
14.	Przedszkole nr 12	0,00	0,00	0,00	0,00	1948,90	0,00	0,00	0,00	22009,06	0,00	0,00	<b>23957,96</b>	
15.	Przedszkole nr 14	0,00	0,00	0,00	0,00	0,00	0,00	0,00	0,00	4081,53	0,00	0,00	<b>4081,53</b>	
16.	Przedszkole nr 15	0,00	0,00	0,00	0,00	3708,00	0,00	0,00	0,00	7521,29	0,00	0,00	<b>11229,29</b>	
17.	Przedszkole nr 16	0,00	0,00	0,00	0,00	651,01	0,00	0,00	0,00	2920,14	0,00	0,00	<b>3571,15</b>	
18.	Przedszkole nr 19	0,00	0,00	0,00	0,00	683,00	0,00	0,00	0,00	3317,90	0,00	0,00	<b>4000,90</b>	
19.	Przedszkole nr 20	0,00	0,00	0,00	0,00	2 987,75	0,00	0,00	0,00	30692,76	0,00	0,00	<b>30692,76</b>	
20.	Przedszkole nr 24	0,00	0,00	0,00	0,00	5100,00	0,00	0,00	0,00	27407,81	0,00	0,00	<b>32507,81</b>	

INFORMACJA O STANIE MIENIA KOMUNALNEGO NA DZIEŃ 30.09.2008 ROKU

21.	Przedszkole nr 26	0,00	0,00	0,00	0,00	0,00	0,00	0,00	0,00	6282,50	0,00	0,00	<b>6282,50</b>
22.	SP Nr 2	531293,00	371063,00	39097,72	0,00	139,94	0,00	761,25	0,00	0,00	0,00	0,00	<b>942354,91</b>
23.	SP Nr 5	583800,00	2170235,08	166995,87	30566,02	0,00	0,00	0,00	0,00	127938,17	0,00	0,00	<b>3079535,14</b>
24.	SP Nr 8	407500,00	525154,58	5345,42	0,00	31413,58	0,00	0,00	0,00	30605,16	0,00	0,00	<b>1000018,74</b>
25.	SP Nr 10	355760,00	486221,96	39518,04	0,00	0,00	0,00	0,00	0,00	23971,23	0,00	0,00	<b>905471,23</b>
26.	SP Nr 11	463800,00	814235,36	326989,79	807,87	838,89	0,00	0,00	0,00	1734,20	0,00	0,00	<b>1608406,11</b>
27.	SP Nr 12	1946067,00	3926511,17	126600,78	0,00	18163,39	0,00	213472,30	0,00	11322,76	0,00	0,00	<b>6242137,40</b>
28.	SP Nr 13	699078,00	468307,48	294623,62	0,00	0,00	0,00	0,00	0,00	0,00	0,00	0,00	<b>1462009,10</b>
29.	SP Nr 16	1582220,00	2321724,90	67464,84	0,00	5691,04	0,00	0,00	0,00	7901,27	0,00	0,00	<b>3985002,05</b>
30.	Zespół Szkolno Gimnazjalny nr 1	1406021,00	2220860,00	410408,00	0,00	50131,43	0,00	0,00	0,00	0,00	0,00	0,00	<b>4087420,43</b>
31.	Gimnazjum Nr 1	909204,00	1360637,72	323978,28	0,00	15827,08	0,00	15088,66	0,00	0,00	0,00	0,00	<b>2624735,74</b>
32.	Gimnazjum Nr 2	948100,00	1620511,00	742089,00	15747,00	8292,00	5967,00	28081,00	0,00	2200,00	0,00	0,00	<b>3370987,00</b>
33.	Gimnazjum Nr 4	0,00	0,00	0,00	0,00	4535,04	0,00	0,00	0,00	30502,80	0,00	0,00	<b>35037,84</b>
34.	Gimnazjum Nr 5	2649688,00	5834460,37	1601798,85	0,00	27685,23	62706,84	176056,50	0,00	27953,47	0,00	0,00	<b>10380349,26</b>
35.	IV LO	0,00	0,00	0,00	0,00	0,00	0,00	0,00	0,00	318037,17	23673,09	18242,15	<b>359952,41</b>
36.	MZDiK	0,00	0,00	2924538,03	0,00	70561,17	0,00	61780,60	180020,16	292627,53	290608,92	12654,45	<b>3832790,86</b>
37.	Por. Psych - Pedagog.	0,00	0,00	0,00	0,00	18274,54	0,00	0,00	9000,00	4312,94	0,00	473,97	<b>32061,45</b>
<b>OGÓŁEM</b>		<b>92372637,00</b>	<b>126499140,95</b>	<b>164017687,83</b>	<b>1204019,02</b>	<b>2837326,90</b>	<b>74043,78</b>	<b>2937361,62</b>	<b>395077,37</b>	<b>2243147,47</b>	<b>314282,01</b>	<b>518457,59</b>	<b>393413181,54</b>

*Tabela 27. Informacja o stanie mienia komunalnego osób prawnych, dla których Gmina Piotrków Tryb. jest organizatorem na dzień 30.09.2008 roku wg cen ewidencyjnych netto*

Lp.	Nazwa jednostki	Wartość ewidencyjna netto											Ogółem
		Grupa 0 Grunty	Grupa I Budynki	Grupa II Budowle	Grupa III Kotły, maszyny energ.	Grupa IV Maszyny urządzenia aparaty	Grupa V Maszyny, urządzenia, aparaty specjalne	Grupa VI Środki techniczne	Grupa VII Środki transportu	Grupa VIII Narzędzia, przrządy, ruchome wyposażenie	Pozostałe mienie (w tym zbiory bibliot.)	Wartość niemat. i prawne	
1.	MOK	80800,00	533963,72	26024,22	0,00	3850,95	0,00	101130,88	0,00	48810,91	0,00	0,00	<b>794 580,68</b>



Tabela 28. Informacja o stanie mienia komunalnego powiatu na dzień 30.09.2008 roku wg cen ewidencyjnych brutto

Lp.	Nazwa jednostki	Wartość ewidencyjna brutto											Ogółem
		Grupa 0 Grunty	Grupa I Budynki	Grupa II Budowle	Grupa III Kotły, maszyny energ.	Grupa IV Maszyny urządzenia aparaty	Grupa V Maszyny, urządzenia, aparaty specjalne	Grupa VI Środki techniczne	Grupa VII Środki transportu	Grupa VIII Narzędzia, przrządy, ruchome wypozaże nie	Pozostałe mienie (w tym zbiory bibliot.)	Wartość niemat. i prawne	
1.	Dom Pomocy Społ.	179039,00	4479032,31	359402,45	126017,41	42620,93	51001,12	433095,27	181577,20	160629,07	819869,16	6100,00	<b>6838383,92</b>
2.	Dom Dziecka	0,00	10839,10	0,00	0,00	39920,74	0,00	0,00	42200,01	196298,49	1202,69	4516,55	<b>294977,58</b>
3.	OAO	0,00	0,00	0,00	0,00	5000,78	0,00	7289,71	0,00	0,00	63390,75	1893,66	<b>77574,90</b>
4.	Pogot. Opiekuńcze	94643,00	536658,99	59112,00	116845,10	0,00	0,00	21146,26	84980,00	0,00	257348,97	15922,60	<b>1186656,92</b>
5.	Świetlica "Bartek"	0,00	0,00	0,00	7983,58	0,00	0,00	0,00	0,00	0,00	82950,64	7341,61	<b>98275,83</b>
6.	CKP	203118,40	742475,00	51100,00	56700,00	106870,00	0,00	7872,58	0,00	5300,00	373355,75	28386,54	<b>1575178,27</b>
7.	Bursa Szkolna Nr 1	192985,00	2220872,72	29803,00	0,00	5555,99	0,00	1169,77	0,00	4442,02	236953,73	2108,94	<b>2693891,17</b>
8.	I LO	125100,00	316245,00	0,00	0,00	0,00	0,00	4502,00	0,00	403907,00	48418,00	31391,00	<b>929 563,00</b>
9.	II LO	164625,00	878551,38	155023,85	0,00	3714,90	0,00	0,00	0,00	13675,03	374409,73	7058,86	<b>1597058,75</b>
10.	III LO	188968,00	346485,49	41867,14	0,00	34254,39	0,00	0,00	0,00	416560,58	23160,04	14007,74	<b>1065303,38</b>
11.	ZSP Nr 1	180000,00	422417,66	89732,00	58455,00	58739,46	0,00	0,00	0,00	173186,86	751088,70	46748,50	<b>1780368,18</b>
12.	ZSP Nr 2	0,00	556402,23	0,00	0,00	5198,88	0,00	15490,37	15304,04	1039122,33	38246,08	84265,11	<b>1754029,04</b>
13.	ZSP Nr 3	374955,00	3208742,77	122890,03	0,00	9231,30	0,00	0,00	34306,40	0,00	744727,14	4647,22	<b>4499499,86</b>
14.	ZSP Nr 4	26000,00	3584274,63	314894,87	0,00	4553,92	38628,60	0,00	0,00	513855,60	15155,85	30813,60	<b>4528177,07</b>
15.	ZSP Nr 5	194000,00	316338,54	55722,28	0,00	23170,54	0,00	0,00	0,00	332412,65	23339,99	23402,89	<b>968386,89</b>
16.	ZSP Nr 6	77080,00	766538,89	8849,31	25107,15	3658,30	103202,76	12231,94	0,00	13693,83	402416,90	5684,29	<b>1418463,37</b>
17.	SOS-W	40800,00	6569026,43	117901,07	2501,00	75691,68	0,00	143459,67	78834,00	334526,67	557591,29	14023,58	<b>7934355,39</b>
18.	PINB	0,00	0,00	0,00	0,00	27363,37	0,00	0,00	27000,00	35400,41	31776,21	20232,26	<b>141 772,25</b>
<b>OGÓŁEM</b>		<b>2041313,40</b>	<b>24954901,14</b>	<b>1406298,00</b>	<b>393609,24</b>	<b>445545,18</b>	<b>192832,48</b>	<b>646257,57</b>	<b>464201,65</b>	<b>3643010,54</b>	<b>4845401,62</b>	<b>348544,95</b>	<b>39 381 915,77</b>

INFORMACJA O STANIE MIENIA KOMUNALNEGO NA DZIEŃ 30.09.2008 ROKU

**Tabela 29.** Informacja o stanie mienia komunalnego powiatu na dzień 30.09.2008 roku wg cen ewidencyjnych netto

Lp.	Nazwa jednostki	Wartość ewidencyjna netto											Wartość niem. i prawne	Ogółem
		Grupa 0 Grunty	Grupa I Budynki	Grupa II Budowle	Grupa III Kotły, maszyny energ.	Grupa IV Maszyny urządzenia aparaty	Grupa V Maszyny, urządzenia, aparaty specjalne	Grupa VI Środki techniczne	Grupa VII Środki transportu	Grupa VIII Narzędzia, przrządy, ruchome wyposażenie	Pozostałe mienie (w tym zbiory bibliot.)			
1.	Dom Pomocy Społ.	179039,00	3033998,46	181728,69	20479,57	0,00	580,74	40103,78	0,00	0,00	0,00	0,00	<b>3455930,24</b>	
2.	Dom Dziecka	0,00	10839,10	0,00	0,00	0,00	0,00	0,00	24380,72	0,00	0,00	0,00	<b>35219,82</b>	
3.	OAO	0,00	0,00	0,00	0,00	3000,46	0,00	914,62	0,00	0,00	0,00	0,00	<b>3915,08</b>	
4.	Pogot. Opiekuńcze	94643,00	492727,81	38351,43	92307,63	0,00	0,00	3262,22	38309,52	0,00	0,00	0,00	<b>759601,61</b>	
5.	Świetlica "Bartek"	0,00	0,00	0,00	0,00	0,00	0,00	0,00	0,00	0,00	0,00	0,00	<b>0,00</b>	
6.	CKP	203118,40	560529,76	27529,54	51392,25	15837,03	0,00	935,64	0,00	0,00	0,00	0,00	<b>859342,62</b>	
7.	Bursa Szkolna Nr 1	192985,00	2037014,32	29554,64	0,00	550,00	0,00	0,00	0,00	3301,94	0,00	0,00	<b>2263405,90</b>	
8.	I LO	125100,00	241382,00	0,00	0,00	0,00	0,00	1351,00	0,00	0,00	0,00	0,00	<b>367833,00</b>	
9.	II LO	164625,00	588486,22	106795,32	0,00	370,51	0,00	0,00	0,00	106,00	0,00	0,00	<b>860383,05</b>	
10.	III LO	188968,00	241784,68	22173,15	0,00	3058,92	0,00	0,00	0,00	0,00	0,00	0,00	<b>455984,75</b>	
11.	ZSP Nr 1	180000,00	422417,66	89732,00	58455,00	58739,46	0,00	0,00	0,00	173186,86	751088,70	46748,50	<b>1780368,18</b>	
12.	ZSP Nr 2	0,00	120000,00	0,00	0,00	244,00	0,00	0,00	0,00	0,00	0,00	0,00	<b>120244,00</b>	
13.	ZSP Nr 3	374955,00	2600161,98	92834,34	0,00	3773,00	0,00	0,00	0,00	0,00	744727,14	4647,22	<b>3821098,68</b>	
14.	ZSP Nr 4	26000,00	2683268,23	314894,87	0,00	2023,60	0,00	0,00	0,00	509404,40	15155,85	27464,90	<b>3578211,85</b>	
15.	ZSP Nr 5	194000,00	218295,10	34374,24	0,00	8654,28	0,00	0,00	0,00	332412,65	23339,99	23402,89	<b>834479,15</b>	
16.	ZSP Nr 6	77080,00	529492,59	8849,31	21509,23	3018,08	1119,99	8918,00	0,00	3721,00	0,00	700,00	<b>654408,20</b>	
17.	SOS-W	40800,00	5378390,41	95020,94	1208,82	45211,90	0,00	71016,07	0,00	170662,51	0,00	0,00	<b>5802310,65</b>	
18.	PINB	0,00	0,00	0,00	0,00	6262,00	0,00	0,00	14400,00	0,00	0,00	0,00	<b>20662,00</b>	
<b>OGÓLEM</b>		<b>2041313,40</b>	<b>19158788,32</b>	<b>1041838,47</b>	<b>245352,50</b>	<b>150743,24</b>	<b>1700,73</b>	<b>126501,33</b>	<b>77090,24</b>	<b>1192795,36</b>	<b>1534311,68</b>	<b>102963,51</b>	<b>25 673 398,78</b>	

**Tabela 30.** Informacja o stanie mienia osób prawnych, dla których Miasto Piotrków Trybunalski na prawach powiatu jest organizatorem wg cen ewidencyjnych brutto

Lp.	Nazwa jednostki	Wartość ewidencyjna brutto											Ogółem
		Grupa 0 Grunty	Grupa I Budynki	Grupa II Budowle	Grupa III Kotły, maszyny energ.	Grupa IV Maszyny urządzenia aparaty	Grupa V Maszyny, urządzenia, aparaty specjalne	Grupa VI Środki techniczne	Grupa VII Środki transportu	Grupa VIII Narzędzia, przrządy, ruchome wyposażenie	Pozostałe mienie (w tym zbiory bibliot.)	Wartość niemat. i prawne	
1.	BWA	0	0	0	0	8098,01	0	0	20100	0	127029,77	7195,78	<b>162423,56</b>
2.	Muzeum	88200	340907,52	0	0	58354,04	0	27692,6	12733,8	146455,05	405148,21	0	<b>1079491,22</b>
3.	MBP	0	0	0	0	352145,36	0	13330,05	38440,44	474722,87	2129302,68	88722	<b>3096663,4</b>
<b>OGÓŁEM</b>		<b>88200,00</b>	<b>340907,52</b>	<b>0</b>	<b>0</b>	<b>418597,41</b>	<b>0</b>	<b>41022,65</b>	<b>71274,24</b>	<b>621177,92</b>	<b>2661480,66</b>	<b>95917,78</b>	<b>4 338 578,18</b>

**Tabela 31.** Informacja o stanie mienia osób prawnych, dla których Miasto Piotrków Trybunalski na prawach powiatu jest organizatorem wg cen ewidencyjnych netto

Lp.	Nazwa jednostki	Wartość ewidencyjna netto											Ogółem
		Grupa 0 Grunty	Grupa I Budynki	Grupa II Budowle	Grupa III Kotły, maszyny energ.	Grupa IV Maszyny urządzenia aparaty	Grupa V Maszyny, urządzenia, aparaty specjalne	Grupa VI Środki techniczne	Grupa VII Środki transportu	Grupa VIII Narzędzia, przrządy, ruchome wyposażenie	Pozostałe mienie (w tym zbiory bibliot.)	Wartość niemat. i prawne	
1.	BWA	0	0	0	0	0	0	0	0	0	0	0	<b>0</b>
2.	Muzeum	88200	66902,87	0	0	3287,72	0	12872,99	0	5334,75	341877,13	0	<b>518475,46</b>
3.	MBP	0	0	0	0	76807,68	0	4339,11	29730,97	42430,98	0	30402,24	<b>183710,98</b>
<b>OGÓŁEM</b>		<b>88200,00</b>	<b>66902,87</b>	<b>0</b>	<b>0</b>	<b>80095,40</b>	<b>0</b>	<b>17212,10</b>	<b>29730,97</b>	<b>47765,73</b>	<b>341877,13</b>	<b>30402,24</b>	<b>702 186,44</b>

**Tabela 32. Informacja o inwestycjach i remontach przeprowadzonych przez jednostki Gminy Piotrków Trybunalski w okresie 01.10.2007 – 30.09.2008 roku**

Lp.	Nazwa jednostki	Zakres inwestycji i remontów	Wartość inwestycji i remontów
1.	OSiR	-----	0,00
2.	Miejski Żłobek Dzienny	remont łazienek, montaż poręczy, inne prace remontowe	57 400,00
3.	MOPR	zakup sprzętu komputerowego	46 994,38
4.	Straż Miejska	-----	0,00
5.	DDPS	-----	0,00
6.	MZEA	prace dekarские, malowanie pomieszczeń, zakup faksu, centrali telefonicznej	25 981,00
7.	Prac. Plan. Przestrz.	rozbudowa serwera	4 580,00
8.	Przedszkole nr 1	malowanie jadalni, remont łazienki	17 500,00
9.	Przedszkole nr 5	remont łazienki, naprawa tarasu ogrodowego, cyklinowanie, malowanie parkietu	33 000,00
10.	Przedszkole nr 7	wykonanie i montaż drzwi wewnętrznych	21 200,00
11.	Przedszkole nr 8	malowanie sal, remont łazienki	12 600,00
12.	Przedszkole nr 11	remont dachu, remont łazienek	56 900,00
13.	Przedszkole nr 12	naprawa dachu, wymiana okien	20 400,00
14.	Przedszkole nr 14	wymiana stolarki okiennej	4 100,00
15.	Przedszkole nr 15	remonty łazienek, wymiana armatury, wymiana okien	19 999,00
16.	Przedszkole nr 16	-----	0,00
17.	Przedszkole nr 19	remont łazienek, cyklinowanie i malowanie holu oraz lamperii	20 800,00
18.	Przedszkole nr 20	wykonanie tynku i izolacji powłokowej, demontaż i montaż płyt chodnikowych, cyklinowanie parkietu	32 000,00
19.	Przedszkole nr 24	-----	0,00
20.	Przedszkole nr 26	-----	0,00
21.	SP Nr 2	-----	0,00
22.	SP Nr 5	Wylewka, lakierowanie parkietu, położenie glazury, wymiana oświetlenia, wymiana stolarki okiennej, wymiana drzwi, remont zaplecza sali gimn	47 998,56
23.	SP Nr 8	prace malarskie	4 312,82
24.	SP Nr 10	remont pieców, ogrodzenia, prace remontowe schodów i klatki schodowej, zakup materiałów, malowanie	92 460,62
25.	SP Nr 11	-----	0,00
26.	SP Nr 12	-----	0,00
27.	SP Nr 13	remonty sanitariatów, wykonanie posadzek, naprawa instalacji elektrycznej, prace malarskie	88 889,55
28.	SP Nr 16	-----	0,00
29.	Zespół Szkolno Gimnazjalny nr 1	-----	0,00
30.	Gimnazjum Nr 1	remont dachu na budynku sali gimnastycznej, remont instalacji c.o., kotła c.o., remont instalacji odgromowej, wymiana stolarki drzwiowej	51 205,95
31.	Gimnazjum Nr 2	wymiana stolarki okiennej, modernizacja korytarza, remont ogrodzenia, remont dachu sali gimnastycznej	53 715,15
32.	Gimnazjum Nr 4	malowanie elewacji budynku, wymiana ogrodzenia, remont piłkochłonów	48 509,15
33.	Gimnazjum Nr 5	remonty różne, prace naprawcze, naprawa instalacji elektrycznej	27 810,43
34.	IV LO	wymiana drzwi, remont pomieszczeń, remont parkietu, prace elektryczne	63 851,61
35.	MZDiK	remonty przystanków, remonty jezdni i ulic	9 770 411,81
36.	Por. Psych - Pedag.	remont dachu, naprawa i konserwacja kserokopiarki, naprawa pojazdu samochodowego,	39 921,50
<b>OGÓŁEM</b>			<b>10 662 541,53</b>

**Tabela 33.** Informacja o inwestycjach i remontach przeprowadzonych przez jednostki Miasta Piotrków Trybunalski na prawach powiatu w okresie 01.10.2007 – 30.09.2008 roku

Lp.	Nazwa jednostki	Zakres inwestycji i remontów	Wartość inwestycji i remontów
1.	DPS	-----	0,00
2.	Dom Dziecka	-----	0,00
3.	OA0	-----	0,00
4.	Pogotowie Opiekuńcze	remont świetlicy i pokoju mieszkalnego, naprawy hydrauliczne, remonty korytarzy, prace elektryczne	45 219,96
5.	Świetlica "Bartek"	-----	0,00
6.	CKP	remont instalacji wod-kan, malowanie, remont toalety, kotłowni oraz sali wykładowo - konferencyjnej	130 845,54
7.	Bursa Szkolna Nr 1	-----	0,00
8.	I LO	malowanie sal, remont dachu, remont szatni, wymiana stolarki okiennej	85 965,94
9.	II LO	-----	0,00
10.	III LO	remonty: boiska szkolnego, sal lekcyjnych, częściowy remont szatni	161 072,00
11.	ZSP Nr 1	remont sal, prace malarskie, zakup wykładzin, glazury, zakup krzeseł	18 148,59
12.	ZSP Nr 2	modernizacja sanitariatów, modernizacja dachów, wymiana stolarki okiennej, wymiana podłogi	234 577,86
13.	ZSP Nr 3	-----	0,00
14.	ZSP Nr 4	prace elektryczne, rozbudowa i modernizacji sieci telefonicznej	1 541,23
15.	ZSP Nr 5	prace remontowe	53 631,20
16.	ZSP Nr 6	remonty różne	104 617,48
17.	SOS-W	-----	0,00
18.	PINB	-----	0,00
19.	BWA	-----	0,00
20.	MBP	zakup sprzętu komputerowego, montaż instalacji gazowej w pojeździe, zakup centrali telefonicznej, zakup sprzętu	143 866,20
21.	Muzeum	wykonanie projektu technicznego wymiany węzła cieplnego i c.o., naprawa komina, wykonanie ekspertyzy dot. elewacji budynku, wykonanie orzeczenia technicznego dot. Stanu zabytkowego budynku	29 654,00
22.	MOK	wymiana dachu, remont stropu, scena im. Jaracza, wymiana szafy zasilająco-pomiarowej energii elektrycznej	7 291 288,88
<b>OGÓLEM</b>			<b>8 300 428,88</b>

## Podsumowanie

**„Informacja o stanie mienia komunalnego”** według stanu na dzień 30 września 2008 roku przedstawia stan majątku jakim dysponuje Gmina i Miasto Piotrków Trybunalski na prawach powiatu dla potrzeb realizacji swoich zadań statutowych.

Wszelkie informacje dotyczące wielkości majątku oraz jego dysponowania, zawarte w niniejszej informacji, zostały opracowane na podstawie danych pochodzących z materiałów źródłowych, przekazanych przez Referaty Urzędu Miasta: Księgowości, Dochodów oraz Miejski Zarząd Dróg i Komunikacji i jednostki organizacyjne Gminy Miasta Piotrków Trybunalski.

„Informacja...” ujmuje w sposób szczegółowy wszelkie, sukcesywnie zachodzące zmiany stanu majątku w okresie 1 października 2007 roku do 30 września 2008 roku, zarówno związane z jego zwiększeniem, choćby poprzez prowadzone inwestycje, zakup czy modernizację, a także zmniejszeniem wartości na skutek zbycia majątku lub nieodpłatnego przekazania.

Liczne dane liczbowe, zawarte w opracowaniu, poparte tabelami, zostały pokazane dla ich czytelniejszego i pełniejszego zobrazowania za pomocą wykresów.

Opracowanie to stanowi ważny element informacyjny dla władz miasta dla celów właściwego gospodarowania zasobami materialnymi miasta obecnie i w przyszłości.

### **Sporządził:**

Mariusz Kieruzel  
Referat Gospodarczy  
Urzędu Miasta

**Wykaz tabel**

1. **Tabela 1.**  
Informacja o stanie mienia komunalnego na dzień 30 września 2008 roku wg cen ewidencyjnych brutto
2. **Tabela 2.**  
Informacja o stanie mienia komunalnego na dzień 30 września 2008 roku wg cen ewidencyjnych netto
3. **Tabela 3.**  
Informacja o stanie mienia komunalnego na dzień 30 września 2008 roku wg cen ewidencyjnych brutto – jednostka budżetowa: Urząd Miasta w Piotrkowie Trybunalskim
4. **Tabela 4.**  
Informacja o stanie mienia komunalnego na dzień 30 września 2008 roku wg cen ewidencyjnych netto – jednostka budżetowa: Urząd Miasta w Piotrkowie Trybunalskim
5. **Tabela 5.**  
Zestawienie zmian w wartości brutto środków trwałych Gminy Piotrków Trybunalski w okresie od 01.10.2007 do 30.09.2008 roku
6. **Tabela 6.**  
Udziały Gminy Piotrków Trybunalski w spółkach prawa handlowego
7. **Tabela 7.**  
Udziały Miasta Piotrków Trybunalski na prawach powiatu w spółkach prawa handlowego
8. **Tabela 8.**  
Zmiany w udziałach Gminy i Miasta Piotrków Trybunalski na prawach powiatu w spółkach prawa handlowego
9. **Tabela 9.**  
Wykaz jednostek i spółek korzystających z majątku Gminy Piotrków Tryb. na dzień 30.09.2008 roku
10. **Tabela 10.**  
Wykaz jednostek i spółek korzystających z majątku Miasta Piotrków Trybunalski na prawach powiatu na dzień 30.09.2008 roku
11. **Tabela 11.**  
Dochody z majątku Gminy Piotrków Trybunalski w okresie od 01.10.2007 do 30.09.2008 roku
12. **Tabela 12.**  
Dochody Gminy Piotrków Trybunalski uzyskane z tytułu dzierżawy w okresie od 01.10.2007 do 30.09.2008 roku w wartości netto
13. **Tabela 13.**  
Dochody Gminy Piotrków Trybunalski z tytułu wykonywania prawa własności i innych praw majątkowych oraz z wykonywania posiadania mienia – przewidywane wykonanie w 2008 roku
14. **Tabela 14.**  
Dochody Gminy Piotrków Trybunalski z tytułu wykonywania prawa własności i innych praw majątkowych Miejskiego Ośrodka Kultury, dla którego Gmina Piotrków Tryb. jest organizatorem
15. **Tabela 15.**  
Dochody Miasta Piotrków Trybunalski z tytułu wykonywania prawa własności i innych praw majątkowych oraz z wykonywania posiadania mienia – przewidywane wykonanie w 2008 roku
16. **Tabela 16.**  
Zobowiązania długoterminowe Gminy Piotrków Tryb. na dzień 30.09.2008 roku – Urząd Miasta
17. **Tabela 17.**  
Stan zobowiązań Gminy Piotrków Tryb. z tytułu kredytów i pożyczek na dzień 30.09.2008 roku – Urząd Miasta
18. **Tabela 18.**  
Stan zobowiązań Gminy Piotrków Trybunalski na dzień 30.09.2008 roku
19. **Tabela 19.**  
Stan zobowiązań osób prawnych, dla których Gminy Piotrków Tryb. jest organizatorem na dzień 30.09.2008 roku
20. **Tabela 20.**  
Stan zobowiązań osób prawnych, dla których Miasto Piotrków Tryb. jest organizatorem na dzień 30.09.2008 roku

21. **Tabela 21.**  
Stan zobowiązań Miasta Piotrków Trybunalski na prawach powiatu na dzień 30.09.2008 roku
22. **Tabela 22.**  
Charakterystyka dróg publicznych wraz z informacją dodatkową
23. **Tabela 23.**  
Należności Gminy Miasta Piotrków Trybunalski z wybranych źródeł dochodów według stanu 30.09.2008 roku
24. **Tabela 24.**  
Informacja o stanie mienia komunalnego Gminy Piotrków Trybunalski na dzień 30.09.2008 roku wg cen ewidencyjnych brutto
25. **Tabela 25.**  
Informacja o stanie mienia komunalnego osób prawnych, dla których Gmina Piotrków Trybunalski jest organizatorem na dzień 30.09.2008 roku wg cen ewidencyjnych brutto
26. **Tabela 26.**  
Informacja o stanie mienia komunalnego Gminy Piotrków Trybunalski na dzień 30.09.2008 roku wg cen ewidencyjnych netto
27. **Tabela 27.**  
Informacja o stanie mienia komunalnego osób prawnych, dla których Gmina Piotrków Trybunalski jest organizatorem na dzień 30.09.2008 roku wg cen ewidencyjnych netto
28. **Tabela 28.**  
Informacja o stanie mienia komunalnego powiatu na dzień 30.09.2008 roku wg cen ewidencyjnych brutto
29. **Tabela 29.**  
Informacja o stanie mienia komunalnego powiatu na dzień 30.09.2008 roku wg cen ewidencyjnych netto
30. **Tabela 30.**  
Informacja o stanie mienia osób prawnych, dla których Miasto Piotrków Trybunalski na prawach powiatu jest organizatorem wg cen ewidencyjnych brutto
31. **Tabela 31.**  
Informacja o stanie mienia osób prawnych, dla których Miasto Piotrków Trybunalski na prawach powiatu jest organizatorem wg cen ewidencyjnych netto
32. **Tabela 32.**  
Informacja o inwestycjach i remontach przeprowadzonych przez jednostki Gminy Piotrków Trybunalski w okresie 01.10.2007 – 30.09.2008
33. **Tabela 33.**  
Informacja o inwestycjach i remontach przeprowadzonych przez jednostki Miasta Piotrków Trybunalski na prawach powiatu w okresie 01.10.2007 – 30.09.2008

## Spis wykresów

1. **Wykres 1.**  
Zmiany stanu mienia komunalnego wg cen ewidencyjnych brutto w okresie 30.09.2005 – 30.09.2008 roku
2. **Wykres 2.**  
Zmiany stanu środków w budowie i długotrwałych aktywów finansowych w okresie 30.09.2005 – 30.09.2008 roku
3. **Wykres 3.**  
Udział środków trwałych w wartości ewidencyjnej brutto mienia Gminy Miasta Piotrków Tryb.
4. **Wykres 4.**  
Udział środków trwałych w wartości ewidencyjnej netto mienia Gminy Miasta Piotrków Tryb.
5. **Wykres 5.**  
Źródło pozyskiwania mienia komunalnego przez Gminę Miasto Piotrków Trybunalski
6. **Wykres 6.**  
Struktura zmniejszeń wartości mienia komunalnego przez Gminę Miasto Piotrków Trybunalski
7. **Wykres 7.**  
Wartość udziałów Gminy i Miasta Piotrków Trybunalski na prawach powiatu w spółkach prawa handlowego w okresie 30.09.2006 – 30.09.2008



8. **Wykres 8.**  
Struktura mienia komunalnego Gminy Miasta Piotrkowa Trybunalskiego administrowana przez jednostki
9. **Wykres 9.**  
Struktura dochodów według sposobów ich pozyskiwania wg stanu na dzień 30.09.2008 roku
10. **Wykres 10.**  
Struktura należności wg stanu na dzień 30.09.2008 roku